



STARMAX



Place zabaw • Siłownie plenerowe • Trampoliny

Lubimy trenować i bawić się z dziećmi,  
dlatego produkujemy najlepsze place zabaw  
i sprzęt sportowy. Dotychczas do nas!



# SPIS TREŚCI

---

<b>O NAS</b>	<b>3</b>
<b>OZNACZENIA SPECALNE</b>	<b>4</b>
<b>PALCE ZABAW</b>	<b>5</b>
Tematyczne place zabaw	6
Huśtawki	19
Zestawy sprawnościowe	20
Bujaki sprężynowe	21
Zjeżdżalnie	22
Panele edukacyjne	23
Elementy rekreacyjne i piaskownice	24
<b>MINI-SIŁOWNIE PLENEROWE DLA DZIECI - SERIA OFK</b>	<b>25</b>
Urządzenia serii OFK dla siłowni plenerowej	26
Urządzenia serii OFK dla placów zabaw	29
<b>TRAMPOLINY ZIEMNE NA PLACE ZABAW</b>	<b>31</b>
Trampoliny pojedyncze na place zabaw	32
Zestawy trampolin na place zabaw	35
<b>SIŁOWNIE PLENEROWE NA SŁUPIE - SERIA OF2</b>	<b>37</b>
<b>SIŁOWNIE PLENEROWE NA PYLONIE - SERIA OF3</b>	<b>41</b>
Pojedyncze urządzenia serii OF3	42
Wielofunkcyjne zestawy serii OF3	47
<b>SIŁOWNIE PLENEROWE PREMIUM NA PYLONIE - SERIA OFC</b>	<b>49</b>
<b>SIŁOWNIE PLENEROWE PREMIUM NA SŁUPIE - SERIA OFM</b>	<b>54</b>
<b>URZĄDZENIA STREET WORKOUT</b>	<b>58</b>
Zestawy urządzeń Street Workout	59
Pojedyncze urządzenia	63
<b>WYBRANE REALIZACJE</b>	<b>66</b>



## O NAS

**STARMAX** to zespół entuzjastów starających się zmieniać świat na lepszy. Od piętnastu lat promujemy tworzenie ogólnodostępnych miejsc aktywności fizycznej, rekreacji i zabawy na świeżym powietrzu.

Prezentujemy nowy katalog, w którym znajdziesz nasze klasyczne serie produktów oraz całą gamę nowości. Niech nasze pomysły zainspirują Cię do stworzenia zachwycających i bezpiecznych przestrzeni rekreacyjnych w Twojej okolicy. Bazując na własnym doświadczeniu produkcyjnym i

tysiącach realizacji, poszerzamy naszą ofertę o nowe produkty najwyższej jakości, tak abyś znalazł dla siebie coś wyjątkowego.

Przez rozbudowaną sieć dystrybutorską docieramy do najdalszych zakątków na mapie, popularyzując misję **STARMAX - aktywność fizyczna i odpoczynek** w przestrzeni miejskiej dostępnej dla każdego. Odnosimy sukces w tym co robimy, ponieważ jesteśmy otwarci na współpracę i nowe idee. Teraz czekamy na Twój projekt.




**Marek Starczewski**  
właściciel

## OZNACZENIA SPECJALNE

Ten katalog został zaprojektowany z myślą o Twojej wygodzie. Dla tego opracowaliśmy specjalny system oznaczeń dla podawanych w katalogu parametrów technicznych naszych produktów. Poniżej zostały pokazane poszczególne oznaczenia specjalne z opisami.

 S	Standardy wykonania		Wymiary strefy bezpiecznej
	Wymiary urządzenia	 HIC	Wysokość swobodnego upadku
	Powierzchnia strefy bezpiecznej	 NORM	Norma wykonania
	Najpopularniejszy wyrób z serii		Urządzenie integracyjne

## GWARANCJA

-  10 lat na wytrzymałość części konstrukcyjnych stalowych i elementów ze stali nierdzewnej.
-  5 lat na wytrzymałość elementów z płyt HDPE i HPL, odporność na korozję elementów ze stali nierdzewnej, stali cynkowanej ogniowo i malowanej proszkowo.
-  3 lata na wytrzymałość elementów z drewna klejonego, tworzywa sztucznego i gumy, stali czarnej malowanej proszkowo.

TWORZYMY ŚWIAT  
AKTYWNOŚCI  
FIZYCZNEJ  
NA ŚWIEŻYM  
POWIETRZU

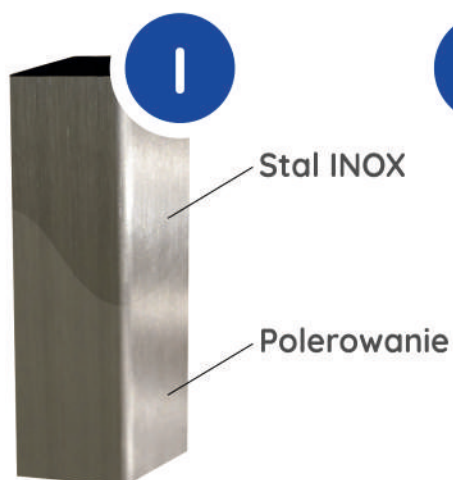
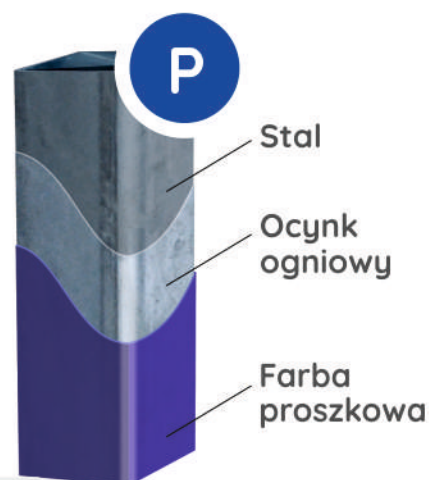


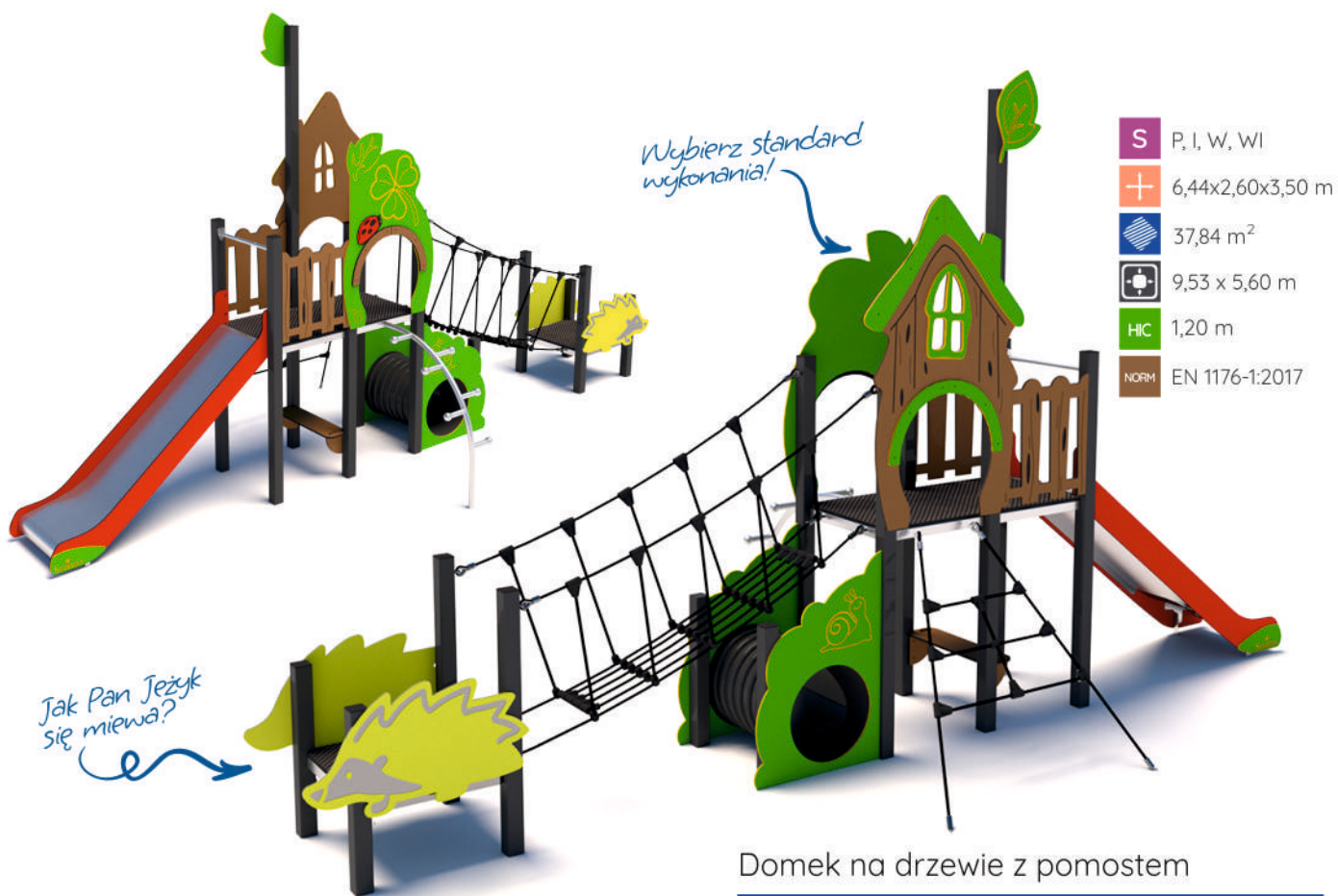


## PLACE ZABAW

Standardy wykonania: "P", "I", "W", "WI"

- **P - Stal Premium** konstrukcja ze stali ocynkowanej i malowanej proszkowo, podesty ze sklejki lub HDPE, panele boczne i dachy HDPE
- **I - Inox** konstrukcja ze stali nierdzewnej, podesty HDPE/HPL, panele boczne i dachy HDPE/HPL
- **W - Drewno Premium** konstrukcja z drewna klejonego, elementy stalowe ocynkowane i malowane proszkowo, podesty HDPE/HPL, panele boczne i dachy HDPE/HPL
- **WI - Drewno Inox** konstrukcja z drewna klejonego, elementy stalowe nierdzewne, podesty HDPE/HPL, panele boczne i dachy HDPE/HPL





- S P, I, W, WI
- + 6,44x2,60x3,50 m
- ▨ 37,84 m<sup>2</sup>
- ⊞ 9,53 x 5,60 m
- HC 1,20 m
- NORM EN 1176-1:2017

Domek na drzewie z pomostem

**P1502**



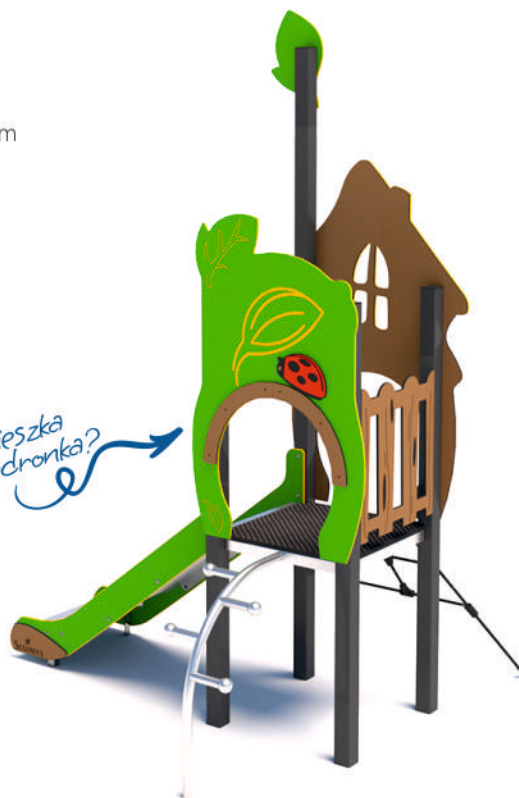
- S P, I, W, WI
- + 3,98x3,30x3,50 m
- ▨ 33,33 m<sup>2</sup>
- ⊞ 7,48 x 6,30 m
- HC 1,20 m
- NORM EN 1176-1:2017

Domek na drzewie

**P1501**



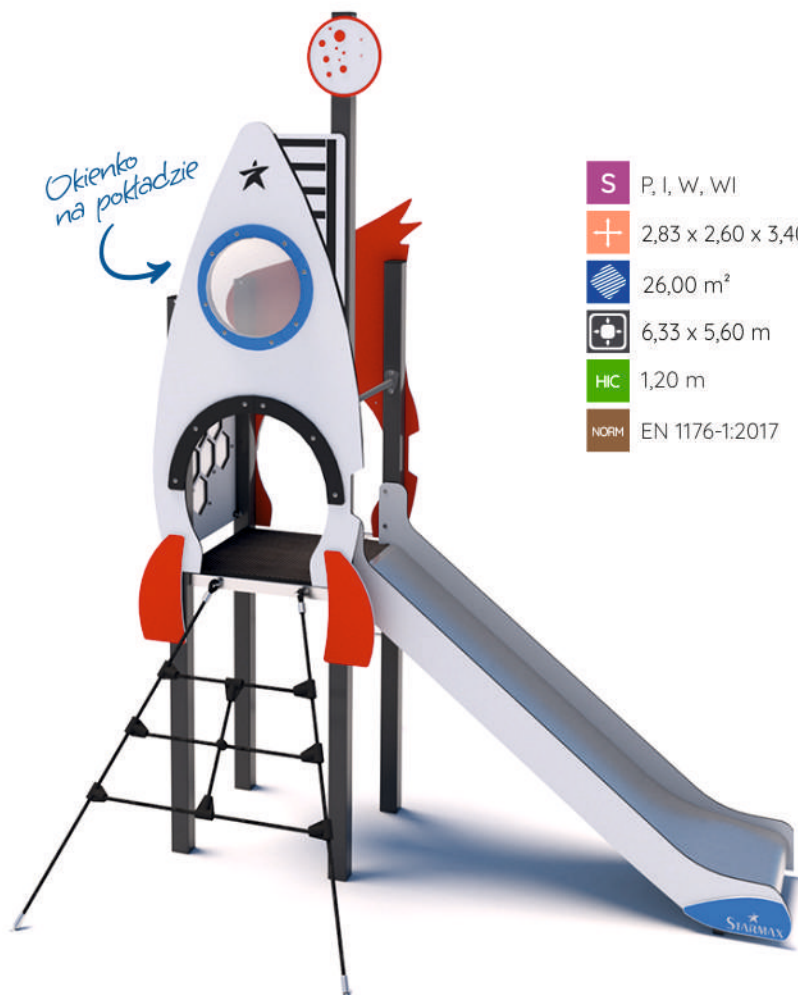
- S P, I, W, WI
- + 2,30 x 2,05 x 3,30 m
- ▨ 20,94 m<sup>2</sup>
- ⊕ 5,30 x 5,05 m
- HIC 0,90 m
- NORM EN 1176-1:2017



*Gdzie mieszka Pani Biedronka?*

Domek na drzewie mały

**P1503**



*Okienko na pokładzie*

- S P, I, W, WI
- + 2,83 x 2,60 x 3,40 m
- ▨ 26,00 m<sup>2</sup>
- ⊕ 6,33 x 5,60 m
- HIC 1,20 m
- NORM EN 1176-1:2017




*piaszcz... Podajaj za kometa!*

*Nierdzewne schodki*

Rakieta i kometa

**P1506**





- S P, I, W, WI
- + 3,98 x 3,30 x 3,40 m
- 33,33 m<sup>2</sup>
- 7,48 x 6,30 m
- HIC 1,20 m
- NORM EN 1176-1:2017



Kosmos

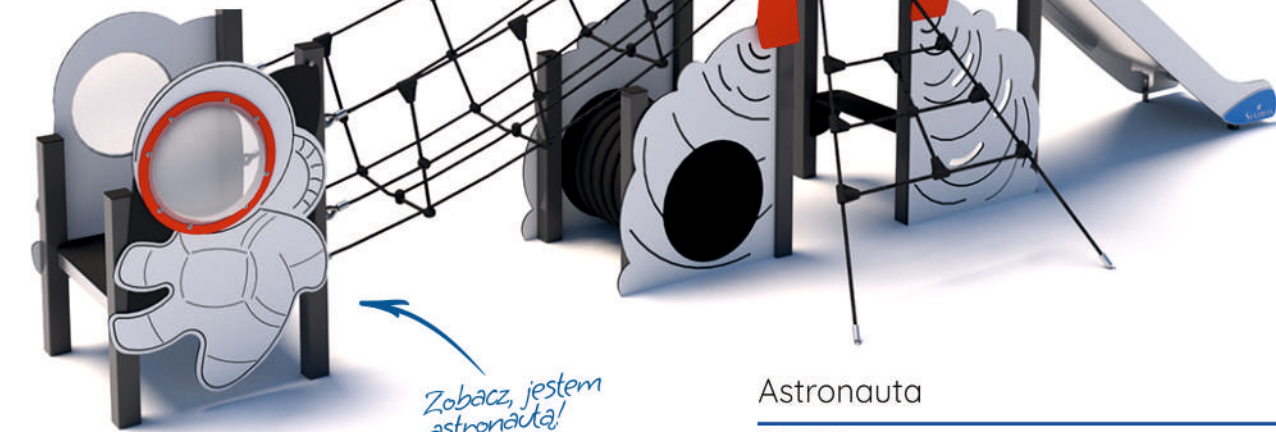
**P1504**

*Droga na pokład leży przez tunel :)*



- S P, I, W, WI
- + 6,44 x 2,60 x 3,40 m
- 37,84 m<sup>2</sup>
- 9,53 x 5,60 m
- HIC 1,20 m
- NORM EN 1176-1:2017

*Co powiesz na ten zestaw ze słupami nieregularnymi lub drewnianymi?*



Astronauta

**P1505**




S	P, I
+	3,42 x 1,32 x 2,00 m
▨	22,95 m <sup>2</sup>
⊕	6,42 x 4,32 m
HIC	0,60 m
NORM	EN 1176-1:2017

*Lubie szerokie zjeżdżalnie!*



Lokomotywa ze zjeżdżalnią

**P3504**



*Ile będzie wagoników?*




*Limonkowa ciuchcia*

S	P, I
+	0,92 x 1,47 x 1,67 m
▨	15,57 m <sup>2</sup>
⊕	3,92 x 3,47 m
HIC	0,17 m
NORM	EN 1176-1:2017

Lokomotywa

**P3501**


*Jedziemy wygodnie :)*



S	P, I
+	1,53 x 0,80 x 0,88 m
▨	15,28 m <sup>2</sup>
⊕	4,53 x 3,80 m
HIC	0,15 m
NORM	EN 1176-1:2017

Wagonik

**P3502**

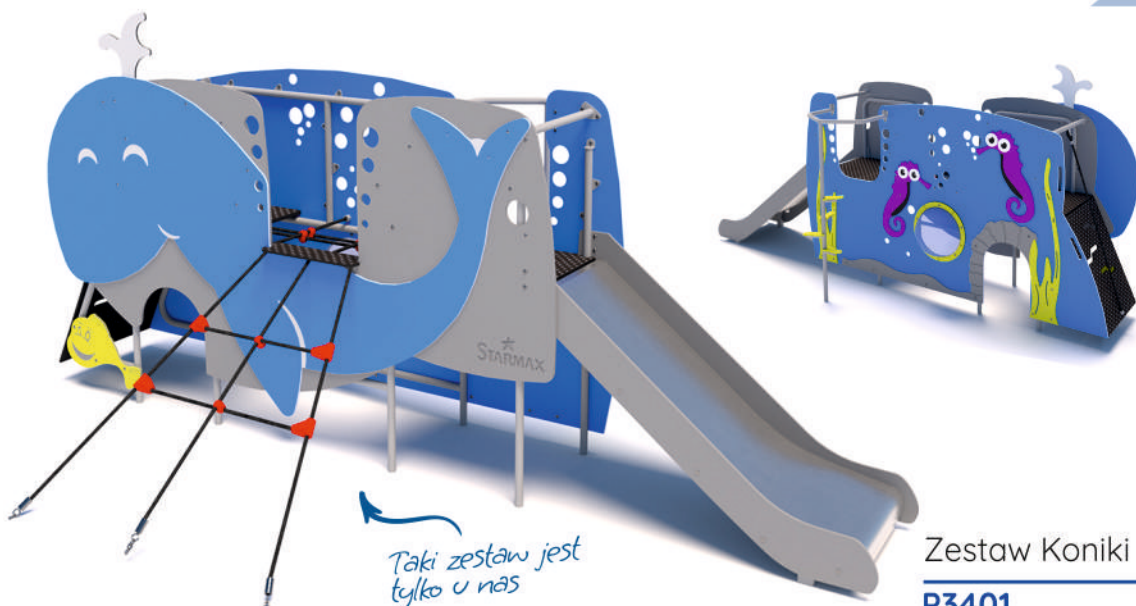


S	P, I
+	1,18 x 0,80 x 0,88 m
▨	13,90 m <sup>2</sup>
⊕	4,18 x 3,80 m
HIC	0,15 m
NORM	EN 1176-1:2017

Wagonik ze stolikiem

**P3503**

## TEMATYCZNE PLACE ZABAW

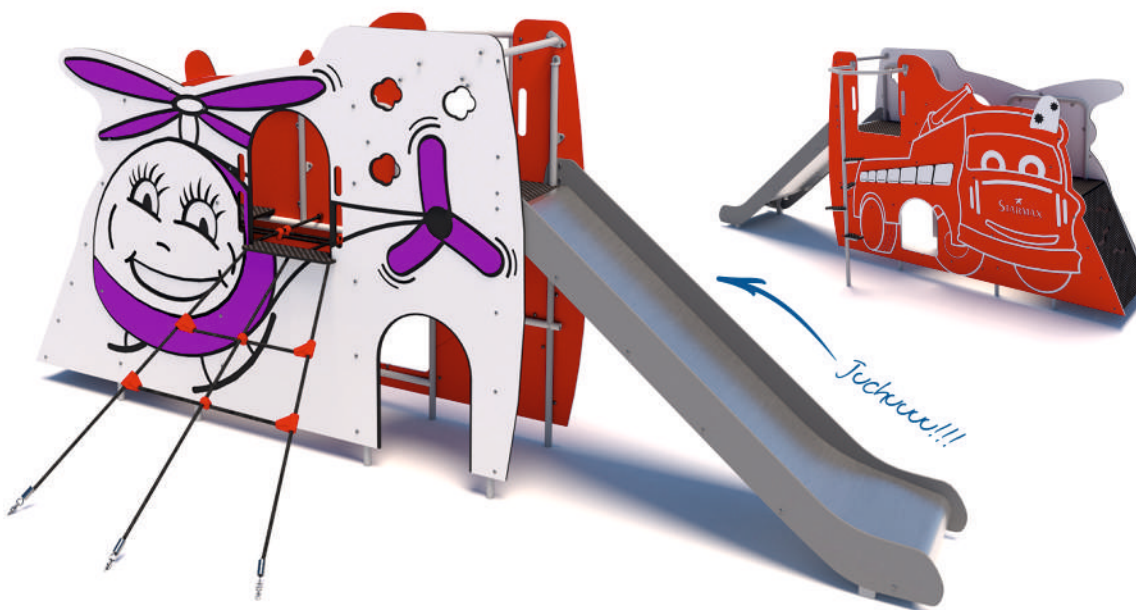


*Taki zestaw jest tylko u nas*

Zestaw Koniki Morskie

**P3401**

S	P, I
+	4,09 x 2,43 x 1,90 m
■	28,64 m <sup>2</sup>
+	7,09 x 5,43 m
HIC	0,90 m
NORM	EN 1176-1:2017



*Jechuu!!!*

Zestaw Straż i Helikopter

**P3402**

S	P, I
+	4,49 x 2,43 x 1,90 m
■	29,85 m <sup>2</sup>
+	7,49 x 5,43 m
HIC	1,20 m
NORM	EN 1176-1:2017



*Jestem strażakiem, jedę gasić pożar!*

Straż pożarna

**P3403**

S	P, I
+	4,97 x 2,98 x 2,14 m
■	36,60 m <sup>2</sup>
+	7,97 x 5,98 m
HIC	0,90 m
NORM	EN 1176-1:2017



S	P, I, W, WI
+	1,06 x 1,62 x 2,19 m
▨	15,36 m <sup>2</sup>
⊕	4,02 x 4,52 m
HIC	0,15 m
NORM	EN 1176-1:2017



S	P, I, W, WI
+	2,38 x 2,38 x 2,19 m
▨	22,8 m <sup>2</sup>
⊕	5,20 x 5,27 m
HIC	0,15 m
NORM	EN 1176-1:2017



*Wybierz swojego potworka :)*

Zestaw zabawowy

**P1101**

Zestaw zabawowy

**P1102**



*Każdy z zestawów możesz wybrać w tematyce potworkniastej lub leśnej*



*Lubię szerokie zjeżdżalnie!*



S	P, I, W, WI
+	4,00 x 1,81 x 2,59 m
▨	28,50 m <sup>2</sup>
⊕	7,00 x 4,81 m
HIC	0,55 m
NORM	EN 1176-1:2017

Zestaw zabawowy

**P1103**



S	P, I, W, WI
+	4,53 x 2,70 x 2,59 m
▨	33,16 m <sup>2</sup>
⊕	7,53 x 5,70 m
HIC	0,55 m
NORM	EN 1176-1:2017

Zestaw zabawowy

**P1104**



S	P, I, W, WI
+	1,07 x 2,00 x 2,40 m
▨	16,81 m <sup>2</sup>
⊕	4,07 x 5,00 m
HIC	0,55 m
NORM	EN 1176-1:2017



S	P, I, W, WI
+	3,55 x 2,47 x 2,59 m
▨	27,42 m <sup>2</sup>
⊕	6,55 x 5,47 m
HIC	0,90 m
NORM	EN 1176-1:2017



Zestaw zabawowy

**P1105**



*Właśnie piaskownicy brakowało :)*

S	P, I, W, WI
+	1,78 x 2,83 x 2,59 m
▨	25,96 m <sup>2</sup>
⊕	4,78 x 5,83 m
HIC	0,55 m
NORM	EN 1176-1:2017



S	P, I, W, WI
+	4,63 x 2,03 x 2,00 m
▨	29,57 m <sup>2</sup>
⊕	7,63 x 5,03 m
HIC	1,20 m
NORM	EN 1176-1:2017

Zestaw zabawowy

**P1108**



S	P, I, W, WI
+	1,52 x 2,30 x 2,43 m
▨	19,97 m <sup>2</sup>
⊕	4,52 x 5,30 m
HIC	0,60 m
NORM	EN 1176-1:2017



Zestaw zabawowy

**P1121**

Zestaw zabawowy

**P1120**



- S** P, I, W, WI
- +** 7,36 x 4,60 x 3,76 m
- ▨** 58,60 m<sup>2</sup>
- ⊕** 10,36 x 7,67 m
- HIC** 1,78 m
- NORM** EN 1176-1:2017



*Bawimy się całą klasą!*

Zestaw zabawowy

**P1119**



- S** P, I, W, WI
- +** 3,46 x 1,81 x 2,70 m
- ▨** 23,92 m<sup>2</sup>
- ⊕** 6,46 x 4,81 m
- HIC** 0,90 m
- NORM** EN 1176-1:2017

Zestaw zabawowy

**P1140**



- S** P, I, W, WI
- +** 2,83 x 2,67 x 3,05 m
- ▨** 23,43 m<sup>2</sup>
- ⊕** 5,83 x 5,72 m
- HIC** 1,58 m
- NORM** EN 1176-1:2017

Zestaw zabawowy

**P1129**



- S** P, I, W, WI
- +** 6,00 x 3,97 x 3,50 m
- ▨** 48,66 m<sup>2</sup>
- ⊕** 9,00 x 7,47 m
- HIC** 1,50 m
- NORM** EN 1176-1:2017

Zestaw zabawowy

**P1123**

*Takie szerokie zjeżdżalnie 62 cm tylko u nas*

## TEMATYCZNE PLACE ZABAW



S	S, P, I
+	7,57 x 4,23 x 2,74 m
■	57,98 m <sup>2</sup>
⊕	10,57 x 7,23 m
HIC	1,20 m
NORM	EN 1176:2016

Zestaw zabawowy

**P1124**



S	P, I, W, WI
+	9,54 x 6,04 x 3,05 m
■	79,88 m <sup>2</sup>
⊕	12,54 x 9,54 m
HIC	1,50 m
NORM	EN 1176-1:2017

*Lubię szerokie i duże zjeżdżalnie!*

Zestaw zabawowy

**P1130**



- S P, I, W, WI
- + 5,02 x 5,09 x 2,99 m
- 44,61 m<sup>2</sup>
- 8,02 x 8,09 m
- HIC 0,95 m
- NORM EN 1176-1:2017

Zestaw zabawowy

**P1110**



*Te zestawy są dostępne w tematyce leśnej i potworniastej*

- S P, I, W, WI
- + 4,59 x 5,51 x 1,80 m
- 42,05 m<sup>2</sup>
- 7,59 x 8,51 m
- HIC 0,95 m
- NORM EN 1176-1:2017



Zestaw zabawowy

**P1112**





- S P, I, W, WI
- + 5,04 x 4,40 x 2,99 m
- ▨ 48,50 m<sup>2</sup>
- ⊕ 8,04 x 7,40 m
- HIC 0,95 m
- NORM EN 1176-1:2017

Zestaw zabawowy

**P1111**



- S P, I, W, WI
- + 4,72 x 2,88 x 3,39 m
- ▨ 34,00 m<sup>2</sup>
- ⊕ 7,72 x 6,28 m
- HIC 1,35 m
- NORM EN 1176-1:2017

Zestaw zabawowy

**P1113**

- S P, I, W, WI
- + 4,22 x 4,92 x 2,93 m
- ▨ 45,38 m<sup>2</sup>
- ⊕ 7,22 x 8,57 m
- HIC 1,20 m
- NORM EN 1176-1:2017



Zestaw zabawowy

**P1114**





Zestaw zabawowy

P1125



Zestaw zabawowy

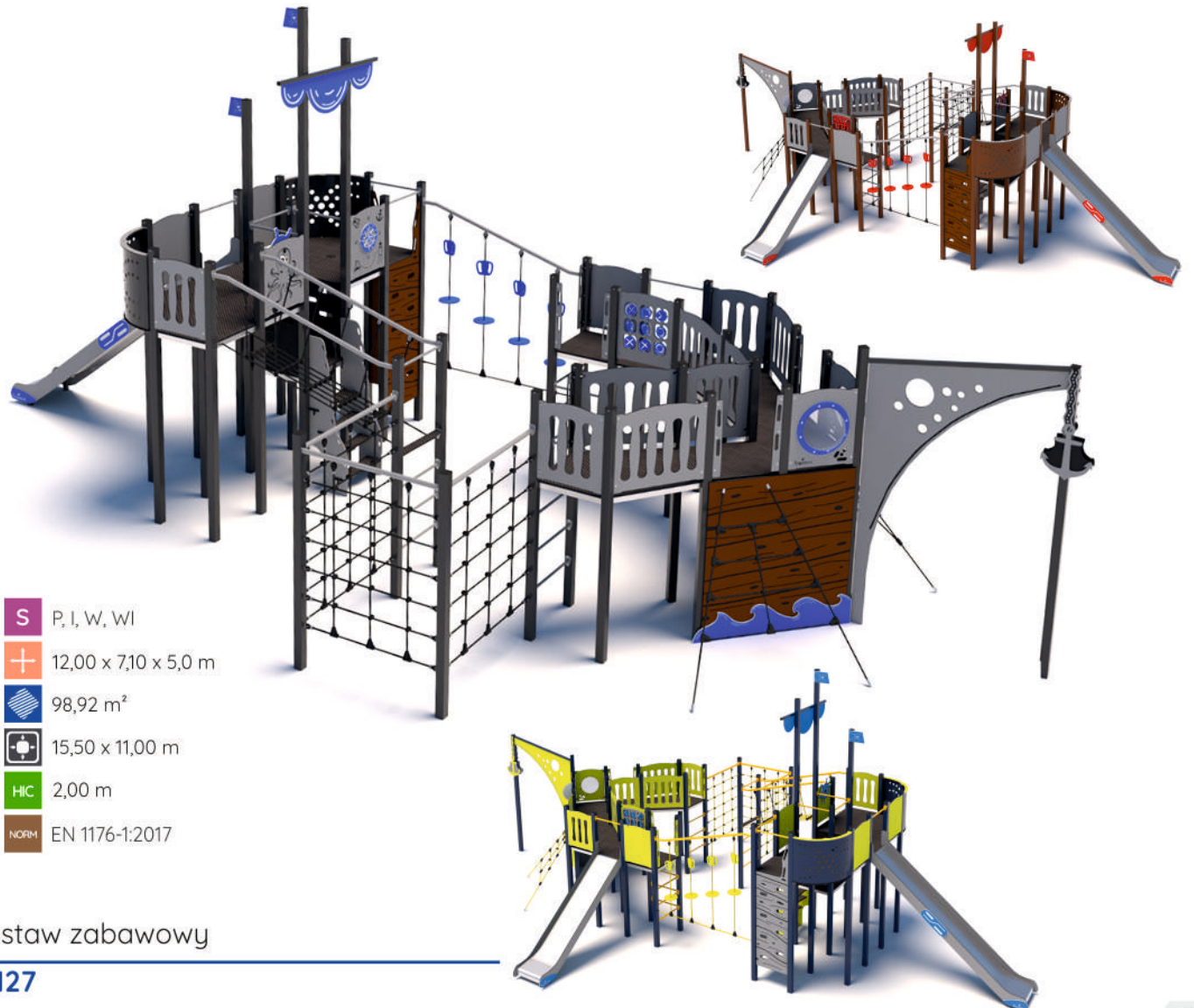
P1109

- S P, I, W, WI
- + 5,96 x 5,91 x 2,84 m
- ▨ 56,43 m<sup>2</sup>
- ⊕ 8,96 x 8,91 m
- HIC 2,84 m
- NORM EN 1176-1:2017



Zestaw zabawowy

**P1135**



- S P, I, W, WI
- + 12,00 x 7,10 x 5,0 m
- ▨ 98,92 m<sup>2</sup>
- ⊕ 15,50 x 11,00 m
- HIC 2,00 m
- NORM EN 1176-1:2017

Zestaw zabawowy

**P1127**

## HUŚTAWKI



P2001



P2002



P2005



P2006



P2008



P2007



P2003



P2004



P2301



P



K



B



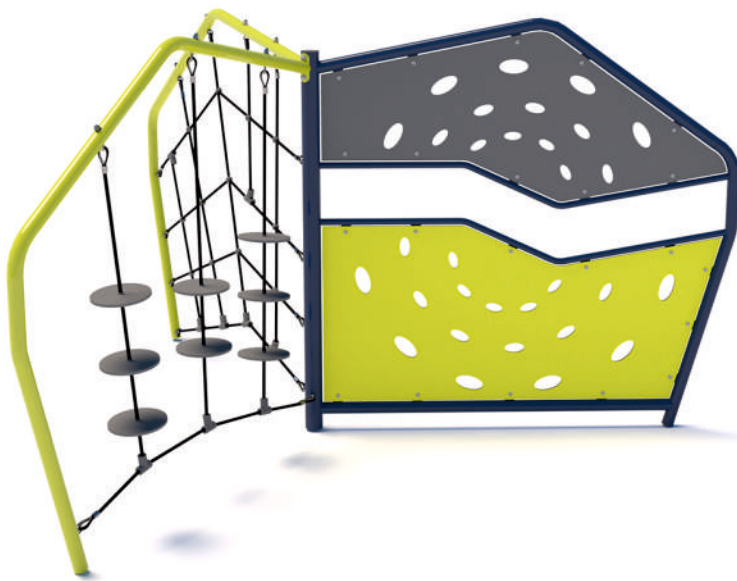
Dobierz siedzisko do swojej huśtawki  
Płaskie, Kubekowe, Bocianie gniazdo.



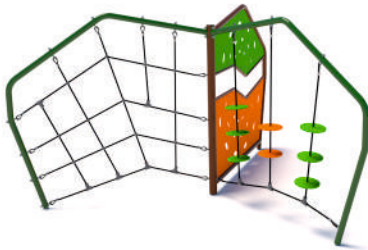
Wybierz standard wykonania: huśtawka  
z nogami stalowymi, drewnianymi lub  
nierdzewnymi.

INDEX	S	+	▨	HIC	⊕	NORM
P2001	P, I	2,90 x 2,00 x 2,34 m	12,06 m <sup>2</sup>	1,26 m	6,70 x 1,80 m	EN 1176-1
P2002	P, I	3,20 x 2,00 x 2,34 m	19,83 m <sup>2</sup>	1,26 m	6,70 x 2,96 m	EN 1176-1
P2003	P, I	5,68 x 2,00 x 2,34 m	33,23 m <sup>2</sup>	1,26 m	6,70 x 4,96 m	EN 1176-1
P2004	P, I	6,31 x 2,00 x 2,34 m	42,24 m <sup>2</sup>	1,25 m	6,70 x 6,83 m	EN 1176-1
P2005	P, I	6,39 x 2,00 x 2,34 m	37,32 m <sup>2</sup>	1,25 m	6,70 x 5,57 m	EN 1176-1
P2006	P, I	2,00 x 2,32 x 2,34 m	21,80 m <sup>2</sup>	1,25 m	6,70 x 3,25 m	EN 1176-1
P2007	P, I	5,91 x 2,00 x 2,34 m	32,83 m <sup>2</sup>	1,25 m	4,90 x 6,70 m	EN 1176-1
P2008	P, I	5,30 x 2,00 x 2,34 m	32,16 m <sup>2</sup>	1,25 m	6,70 x 4,80 m	EN 1176-1
P2301	P, I	3,02 x 0,28 x 0,93 m	10,60 m <sup>2</sup>	0,85 m	5,02 x 2,28 m	EN 1176-1

## ZESTAWY SPRAWNOŚCIOWE



S	P, I
+	3,18 x 3,82 x 2,03 m
▒	34,15 m <sup>2</sup>
⊕	6,85 x 7,32 m
HIC	1,8 m
NORM	EN 1176-1:2017



Zestaw sprawnościowy "Ścianka potrójna"

**P5001**

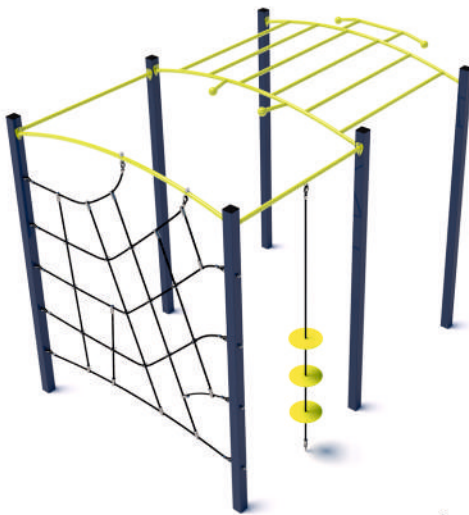


S	P, I
+	2,65 x 2,58 x 2,1 m
▒	36,67 m <sup>2</sup>
⊕	6,33 x 6,26 m
HIC	2,0 m
NORM	EN 1176-1:2017




Zestaw sprawnościowy "BOX"

**P5003**



S	P, I
+	3,19 x 2,31 x 2,58 m
▒	37,30 m <sup>2</sup>
⊕	6,79 x 5,91 m
HIC	2,00 m
NORM	EN 1176-1:2017




Zestaw sprawnościowy "Siłacz"

**P5007**



S	P, I
+	3,08 x 0,89 x 2,50 m
▒	25,25 m <sup>2</sup>
⊕	6,55 x 4,74 m
HIC	2,20 m
NORM	EN 1176-1:2017



Drabinki sprawnościowe

**P5006**

## BUJAKI NA SPRĘŻYNIE



Koń  
P3002



Gibki  
P3003



Zabujany  
P3004



Fantazjak  
P3005



Dino  
P3010



Camelove  
P3014



Skuter  
P3008



Lew  
P3007




Słoń  
P3009



Labirynt  
P3801



Panda  
P3019



Żubr  
P3011



Koala  
P3020




Monstertruck  
P3015



Kareta  
P3012



Straż  
P3013



Wahadłowiec  
P3017

## ZJEŹDŻALNIE



S	P, I
+	1,90 x 0,64 x 1,66 m
▒	14,2 m <sup>2</sup>
⊕	4,85 x 3,64 m
HIC	0,9 m
NORM	EN 1176-1:2017



Zjeżdżalnia

**P3301**



S	P, I
+	2,25 x 0,64 x 1,98 m
▒	15,09 m <sup>2</sup>
⊕	5,20 x 3,64 m
HIC	1,2 m
NORM	EN 1176-1:2017

Zjeżdżalnia

**P3302**



S	P, I
+	2,95 x 0,80 x 2,40 m
▒	19,20 m <sup>2</sup>
⊕	6,40 x 3,80 m
HIC	1,5 m
NORM	EN 1176-1:2017

Zjeżdżalnia


**P3304**



S	P, I
+	2,25 x 0,64 x 1,98 m
▒	15,09 m <sup>2</sup>
⊕	5,20 x 3,64 m
HIC	1,2 m
NORM	EN 1176-1:2017

Zjeżdżalnia

**P3303**



S	P, I
+	3,55 x 1,14 x 2,0 m
▒	14,98 m <sup>2</sup>
⊕	4,33 x 4,00 m
HIC	0,30 m
NORM	EN 1176-1:2017

Zjeżdżalnia

**P3306**



S	P, I
+	2,53 x 1,14 x 1,20 m
▒	10,90 m <sup>2</sup>
⊕	4,31 x 4,00 m
HIC	0,30 m
NORM	EN 1176-1:2017

Zjeżdżalnia

**P3305**

## PANELE EDUKACYJNE



Rzuć kostką

P3804



Wyścigi

P3806



Alfabet

P3810



Matematyka

P3812



Pszczelarz

P3809



Zegar

P3803



Kompas

P3807



Kierownica

P3811



Cyfry

P3808



Kółko i Krzyżyk

P3802



Rzuć piłką

P3805



P3806

P3803

P3804



P3808



P3809



P3802



P3807

P3804

P3803


P3806

P3812

P3810

P3811





Szachy i Chińczyk

P8402



Hamak jednoosobowy

P8601

Hamak dwuosobowy

P8602




Równoważnia

P5013




Tunel

P2401



Tunel Potworniasty


P2403



Piaskownica  
120 x 120 cm

P3201


1,73 x 1,73 m



Piaskownica  
190 x 190 cm

P3202


2,43 x 2,43 m



Piaskownica  
260 x 260 cm

P3203

3,13 x 3,13 m



Piaskownica  
120 x 190 cm

P3204

2,43 x 1,73 m

Piaskownica  
ze stolikiem  
190x190

P3205

2,45 x 2,45 m



## Mini-siłownie plenerowe - Seria OFK

**Widząc zainteresowanie dzieci siłowniami plenerowymi stworzyliśmy dopasowany do wzrostu i umiejętności naszych pociech zestaw urządzeń do ćwiczeń na świeżym powietrzu.**

Seria mini siłowni OFK przyzwyczajają dzieci do aktywności fizycznej poprzez zabawę oraz popularyzuje sportowy tryb życia. Seria OFK jest doskonałym uzupełnieniem tradycyjnej siłowni plenerowej dla osób dorosłych lub strefy rekreacyjnej na terenie szkoły. Mini siłownie OFK pozwalają małym użytkownikom uprawiać sport, a jednocześnie dobrze się bawić.

Poprzez łatwość i intuicyjność ćwiczeń dzieci szybko osiągają sprawność w wykonywaniu zadań. To buduje pozytywną samoocenę i ducha sportowca. Jeśli rodzic doceni wysiłki dziecka, to wróci do domu z małym szczęśliwym superbohaterem!

Urządzenia mini siłowni serii OFK zostały zaprojektowane w oparciu o normę EN 16630:2015-06 oraz EN 1176-1/2017-12. Dzięki temu uważamy nasze produkty za bezpieczne dla każdego użytkownika.

## Mini-siłownie plenerowe - Seria OFK

Wesoła kolorystyka  
limonkowo-granatowa



S	PM, MM
+	1,16 x 0,48 x 1,15 m
▒	12,56 m <sup>2</sup>
⊞	4,16 x 3,48 m
HIC	0,39 m
NORM	EN 16630:2015-06

Mini Biegacz

OFK-01



S	PM, MM
+	1,78 x 0,53 x 1,30 m
▒	15,04 m <sup>2</sup>
⊞	4,78 x 3,53 m
HIC	0,64 m
NORM	EN 16630:2015-06

Rowerek + Stepper

OFK-09+10



Lubimy ćwiczyć  
cała nasza paczka!

S	PM, MM
+	2,38 x 1,13 x 1,30 m
▒	20,43 m <sup>2</sup>
⊞	5,38 x 4,13 m
HIC	0,64 m
NORM	EN 16630:2015-06

Kombo Superbohater

OFK-12



Ćwiczymy razem z dziećmi



Zabawa poprzez ćwiczenie



Wyciągnij dziecko z domu



Popularyzujemy sport



S	PM, MM
+	1,15 x 1,13 x 1,22 m
▒	15,19 m <sup>2</sup>
⊞	4,15 x 4,13 m
HIC	0,39 m
NORM	EN 16630:2015-06

Wahadło + Pajacyk

OFK-11+07



S	PM, MM
+	1,15 x 0,71 x 1,28 m
▒	13,49 m <sup>2</sup>
⊞	4,15 x 3,71 m
HIC	0,00 m
NORM	EN 16630:2015-06

Kierownice

OFK-03

PONAD  
10 000  
PROJEKTÓW



100%  
POLSKI  
PRODUKT

# DOSKONAŁE UZUPEŁNIENIE TRADYCYJNEJ SIŁOWNI PLENEROWEJ



S	PM, MM
+	0,62 x 0,94 x 0,97 m
▒	12,37 m <sup>2</sup>
⊕	3,62 x 3,94 m
HIC	0,53 m
NORM	EN 16630:2015-06

Jeździec

OFK-02



S	PM, MM
+	1,15 x 1,48 x 1,22 m
▒	16,62 m <sup>2</sup>
⊕	4,15 x 4,48 m
HIC	0,73 m
NORM	EN 16630:2015-06

Twisterki sidząc i stojąc

OFK-04+05

*Dla mnie i mojej  
najlepszej przyjaciółki*



S	PM, MM
+	1,96 x 0,48 x 1,15 m
▒	15,34 m <sup>2</sup>
⊕	4,96 x 3,48 m
HIC	0,39 m
NORM	EN 16630:2015-06

Biegacz podwójny

OFK-01\_1



Uzupełnij siłownię o stanowiska przystosowane dla dzieci




Seria OFK zaprojektowana w oparciu o normę EN 1176-1/2017-12



Przyzwyczajaj dzieci do aktywności fizycznej na świeżym powietrzu



Zapytaj o urządzenia dopasowane do normy EN-1176 na place zabaw



S	PM, MM
+	3,61 x 1,22 x 0,99 m
▒	17,58 m <sup>2</sup>
⊕	4,61 x 4,22 m
HIC	0,51 m
NORM	EN 16630:2015-06

Ławeczka + Plecki

OFK-06+08



S	PM, MM
+	0,39 x 1,32 x 1,18 m
▒	12,74 m <sup>2</sup>
⊞	3,39 x 4,32 m
HIC	0,36 m
NORM	EN 1176-1: 2017-12

Mini Biegacz na plac zabaw

**OFK-21**



Bawimy się i uczymy się ćwiczyć



S	PM, MM
+	1,73 x 0,53 x 1,14 m
▒	14,78 m <sup>2</sup>
⊞	4,73 x 3,53 m
HIC	0,61 m
NORM	EN 1176-1: 2017-12

Rowerek + Kołowrotek na plac zabaw

**OFK-29**



Przyzwyczajamy dzieci do sportu



S	PM, MM
+	2,33 x 1,13 x 1,15 m
▒	20,00 m <sup>2</sup>
⊞	5,33 x 4,13 m
HIC	0,61 m
NORM	EN 1176-1: 2017-12



Kombo Superbohater na plac zabaw

**OFK-32**



Ćwiczenie poprzez zabawę



Zdrowie najlepszy argument



S	PM, MM
+	1,28 x 1,16 x 0,99 m
▒	15,87 m <sup>2</sup>
⊞	4,28 x 4,16 m
HIC	0,53 m
NORM	EN 1176-1: 2017-12

Kręciołki siedząc i stojąc na plac zabaw

**OFK-25**



S	PM, MM
+	0,70 x 1,16 x 1,31 m
▒	13,45 m <sup>2</sup>
⊞	3,70 x 4,16 m
HIC	0,00 m
NORM	EN 1176-1: 2017-12

Kierownice na plac zabaw

**OFK-23**



S	PM, MM
+	1,16 x 0,59 x 1,00 m
▒	13,00 m <sup>2</sup>
⊞	4,16 x 3,59 m
HIC	0,37 m
NORM	EN 1176-1: 2017-12



S	PM, MM
+	1,16 x 1,05 x 1,00 m
▒	15,04 m <sup>2</sup>
⊞	4,16 x 4,05 m
HIC	0,37 m
NORM	EN 1176-1: 2017-12

Prasa nożna pojedyncza na plac zabaw

**OFK-27**

Prasa nożna podwójna na plac zabaw

**OFK-27\_1**



Bawimy się i odpoczywamy zdrowo



Urządzenia dopasowane do normy na place zabaw EN 1176-1: 2017-12

S	PM, MM
+	2,53 x 0,45 x 1,18 m
▒	17,14 m <sup>2</sup>
⊞	5,53 x 3,45 m
HIC	0,36 m
NORM	EN 1176-1: 2017-12



*Ćwiczymy z uśmiechem!*

Biegacz podwójny na plac zabaw

**OFK-21\_1**



Trening staje się wesołą zabawą



Zachęcaj dzieci do sportu



S	PM, MM
+	1,63 x 1,35 x 0,99 m
▒	18,22 m <sup>2</sup>
⊞	4,63 x 4,35 m
HIC	0,50 m
NORM	EN 1176-1: 2017-12

Ławeczka + Plecki na plac zabaw

**OFK-26+28**



S	PM, MM
+	1,16 x 1,13 x 1,15 m
▒	15,27 m <sup>2</sup>
⊞	4,16 x 4,13 m
HIC	0,37 m
NORM	EN 1176-1: 2017-12

Prasa nożna + Wahadło na plac zabaw

**OFK-27+31**



## Trampoliny na place zabaw Połączenie zabawy i skutecznego treningu

Trampoliny STARMAX są stworzone do użytkowania na dworze w miejscach publicznych. Trampoliny Starmax świetnie sprawdzają się na terenie szkół, przedszkoli i obiektów sportowych. Trampoliny to nie tylko fantastyczna zabawa, która sprawia ogromną radość i pozytywny wpływ na zdrowie dzieci, ale i również nowoczesny trening dla dorosłych. Ćwiczenia bazujące na dynamicznych skokach, angażują niemal wszystkie mięśnie naszego ciała, co przekłada się na skuteczne spalanie zbędnych kalorii w organizmie. Podczas jednej sesji możemy spalić nawet 1200 kcal! Po za tym ruch na świeżym powietrzu pomaga pozbyć się stresu i poprawić humor.

Nasze trampoliny ziemne zostały stworzone po to by połączyć zabawę i skuteczny trening.

Wszystkie elementy naszych trampolin odporne są na różne warunki pogodowe i mogą być używane przez cały rok. Mata skokowa o podwyższonej wandaloodporności zbudowana jest z klocków zawieszonych na nierdzewnych linach i sprężnach. Główna konstrukcja jest cynkowana, co daje dodatkową odporność na korozję.







Trampoliny STARMAX są w całości certyfikowane zgodnie z normą EN-1176-2017. Dzięki spełnieniu warunków tej normy mamy pewność, że nasze trampoliny ziemne są bezpieczne dla każdego użytkownika.






## Trampolina "Mini"

1M-T80S

 0,84 x 0,84 m	 3,85 x 3,85 m
 13,5 x 1,35 x 0,35 m	 HIC 0,90 m
 12,90 m <sup>2</sup>	 NORM EN 1176-1: 2017-12





*Wybieraj małe trampoliny. Są tańsze i bezpieczniejsze, bo mieszczą tylko jedno dziecko*



Bezpieczeństwo przy upadku zapewnia osłona z amortyzującej nawierzchni EPDM










Podwyższona odporność na korozję - nierdzewne liny i okucia



## Trampolina "Mini"





1M-T80S

 0,84 x 0,84 m	 3,85 x 3,85 m
 13,5 x 1,35 x 0,35 m	 HIC 0,90 m
 12,90 m <sup>2</sup>	 NORM EN 1176-1: 2017-12

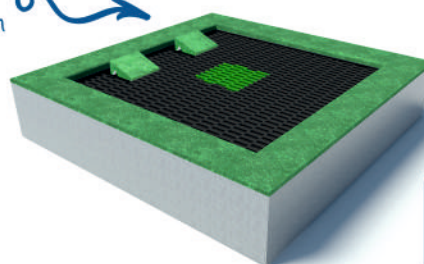


## Trampolina "Mała"

1M-T100S






 1,04 x 1,04 m	 4,04 x 4,04 m
 1,55x1,55x0,45 m	 HIC 0,90 m
 14,40 m <sup>2</sup>	 NORM EN 1176-1: 2017-12

*Zjazd dla wózków inwalidzkich*









## Trampolina "Średnia"


1M-T125S

 1,29 x 1,29 m	 5,29x5,29 m
 1,80x1,80x0,45 m	 HIC 0,90 m
 23,10 m <sup>2</sup>	 NORM EN 1176-1: 2017-12

## Trampolina "Inkluzywna"







1M-T150SI


 1,54 x 1,54 m	 5,54 x 5,54 m
 2,05 x 2,05 x 0,45 m	 HIC 0,90 m
 27,30 m <sup>2</sup>	 NORM EN 1176-1: 2017-12



### Trampolina "Duża"







1M-T150S


 1,54 x 1,54 m	 5,54 x 5,54 m
 2,05 x 2,05 x 0,45 m	 HIC 0,90 m
 27,30 m <sup>2</sup>	 NORM EN 1176-1: 2017-12



### Trampolina "Kolos"







1M-T200S


 2,04 x 2,04 m	 6,04 x 6,04 m
 2,55 x 2,55 x 0,45 m	 HIC 0,90 m
 33,20 m <sup>2</sup>	 NORM EN 1176-1: 2017-12



### Trampolina "Krater kwadratowy"







1M-T100RS

 Ø 1,04 m	 Ø 4,01 m
 1,55 x 1,55 x 0,45 m	 HIC 0,90 m
 12,60 m <sup>2</sup>	 NORM EN 1176-1: 2017-12



### Trampolina "Duży krater kwadratowy"

1M-T150RS


 Ø 1,57 m	 Ø 5,56 m
 2,18 x 2,18 x 0,45 m	 HIC 0,90 m
 27,30 m <sup>2</sup>	 NORM EN 1176-1: 2017-12



Długie użytkowanie zapewnia ekstremalnie wytrzymała mata skokowa i grube sprężyny










Wieczna gwarancja na dobrą zabawę i podczas skakania



### Trampolina "Mały krater kwadratowy"







1M-T80RS


 Ø 0,84 m	 Ø 3,80 m
 1,35 x 1,35 x 0,45 m	 HIC 0,90 m
 11,30 m <sup>2</sup>	 NORM EN 1176-1: 2017-12




### Trampolina "Narożna"

1M-T1/4R

 Ø 0,98 m	 9,53 x 5,60 m
 6,44x2,60x3,50 m	 HIC 0,90 m
 37,84 m <sup>2</sup>	 NORM EN 1176-1: 2017-12



*Młodzież i dorośli  
też lubią poskakać*



## Trampolina "Mały krater"


1M-T80R

 Ø 0,84 m	 Ø 3,84 m
 Ø 1,49 m	 HIC 0,90 m
 11,60 m <sup>2</sup>	 NORM EN 1176-1: 2017-12

## Trampolina "Krater"







1M-T100R


 Ø 1,04 m	 Ø 4,04 m
 Ø 1,71 m	 HIC 0,90 m
 12,80 m <sup>2</sup>	 NORM EN 1176-1: 2017-12



## Trampolina "Duży krater"







1M-T150R


 Ø 1,57 m	 Ø 5,57 m
 Ø 2,28 m	 HIC 0,90 m
 24,30 m <sup>2</sup>	 NORM EN 1176-1: 2017-12



## Trampolina "Długa"

1M-T100x400

 4,01 x 1,04 m	 8,01 x 5,04 m
 4,52 x 1,55 x 0,45 m	 HIC 0,90 m
 36,90 m <sup>2</sup>	 NORM EN 1176-1: 2017-12



Zestaw "Pchła"

1M-Set 4

3,92 m <sup>2</sup>	Ø 5,60 m
3,10 x 3,10 m	HIC 0,90 m
27,14 m <sup>2</sup>	NORM EN 1176-1: 2017-12




*Mogę przeskakiwać po trampolinach*

Zestaw "Wielka Pchła"

M1-Set 8


8,28 m <sup>2</sup>	7,17 x 7,17 m
4,60 x 4,60 m	HIC 0,90 m
46,95 m <sup>2</sup>	NORM EN 1176-1: 2017-12



Zestaw "Myszokoczek"

1M-Set 5

3,92 m <sup>2</sup>	5,60 x 5,60 m
3,10 x 3,10 m	HIC 0,90 m
29,34 m <sup>2</sup>	NORM EN 1176-1: 2017-12



Zestaw "Pętla"

1M-Set 15

15,70 m <sup>2</sup>	10,27 x 10,27 m
7,76 x 7,76 m	HIC 0,90 m
79,60 m <sup>2</sup>	NORM EN 1176-1: 2017-12




Zestaw "Kratery"

1M-Set 6R

3,30 m <sup>2</sup>	6,88 x 7,48 m
4,52 x 4,66 m	HIC 0,90 m
40,23 m <sup>2</sup>	NORM EN 1176-1: 2017-12

*Juhu!!!  
Jestem  
sunnykatka :)*



Zestaw "Lemur"

1M-Set 10

6,10 m <sup>2</sup>	5,62 x 7,17 m
3,10 x 4,66 m	HIC 0,90 m
35,82 m <sup>2</sup>	NORM EN 1176-1: 2017-12

## Zestawy trampolin na place zabaw



Zestaw "Konik polny"

1M-Set5R


2,75 m <sup>2</sup>	7,58 x 5,72 m
5,25 x 8,37 m	0,90 m
34,83 m <sup>2</sup>	EN 1176-1: 2017-12



Zestaw "Kot"

1M-Set 11


6,97 m <sup>2</sup>	7,17 x 7,17 m
4,66 x 4,66 m	0,90 m
40,12 m <sup>2</sup>	EN 1176-1: 2017-12



Zestaw "Wiewiórka"

M1-Set 12

5,45 m <sup>2</sup>	10,25 x 4,04 m
7,76 x 1,55 m	0,90 m
39,52 m <sup>2</sup>	EN 1176-1: 2017-12



Zestaw "Orangutan"

1M-Set 14

19,11 m <sup>2</sup>	7,15 x 10,12 m
4,66 x 7,62 m	0,90 m
70,40 m <sup>2</sup>	EN 1176-1: 2017-12






## Siłownie plenerowe - Seria OF2

Ekstremalnie podwyższona wandaloodporność urządzeń OF2 spowodowała, że jest to najbardziej popularna seria siłowni zewnętrznych. Cechują ją następujące atuty: największy wybór ponad 20 wyrobów i konfiguracji, wytrzymałe rury i blachy nawet 10 mm grubości, antypoślizgowe aluminiowe stopnice i wygodne siedziska z HDPE, nierdzewne śruby i podkładki.

### Standardy wykonania: "MP", "MM"







- **MP - Malowanie proszkowe** konstrukcja ze stali malowanej proszkowo, siedziska wykonane z HDPE, stopnice z aluminium.
- **MM - Malowanie młotkowe** konstrukcja ze stali malowanej farbą młotkową, siedziska i stopnice wykonane ze stali nierdzewnej.



## Siłownie plenerowe - Seria OF2

Orbitrek

**OF2-06**

 MP, MM	 4,36 x 3,57 m
 1,36 x 0,57 x 1,59 m	 0,39 m
 13,76 m <sup>2</sup>	 EN 16630:2015



Masz do wyboru dwa doskonałe standardy jakości MP i MM. Jeśli dodatkowo chcesz poprawić odporność na zarysowania i korozję wybierz malowanie farbą młotkową oraz siedziska i stopnice nierdzewne (PM).



**Malowanie premium**



 MP, MM	 1,17 x 0,94 x 1,01 m
 14,54 m <sup>2</sup>	 4,17 x 3,94 m
 0,77 m	 EN 16630:2015

Wiosłarz

**OF2-13**









 MP, MM	 0,50 x 0,99 x 1,46 m
 12,03 m <sup>2</sup>	 3,50 x 3,99 m
 0,35 m	 EN 16630:2015

Biegacz

**OF2-01**



 MP, MM	 0,94 x 0,81 x 1,15 m
 11,69 m <sup>2</sup>	 3,94 x 3,81 m
 0,30 m	 EN 16630:2015

Trójkąt gimnastyczny

**OF2-10**



 MP, MM	 1,68 x 1,09 x 0,60 m
 17,20 m <sup>2</sup>	 4,68 x 4,09 m
 0,50 m	 EN 16630:2015

Ławka podwójna

**OF2-05**



 MP, MM	 1,38 x 1,51 x 0,83 m
 17,85 m <sup>2</sup>	 4,38 x 4,51 m
 0,50 m	 EN 16630:2015

Ławka + Prostownik pleców

**OF2-05+17**



 MP, MM	 1,51 x 0,60 x 0,60 m
 14,35 m <sup>2</sup>	 4,51 x 3,60 m
 0,50 m	 EN 16630:2015

Ławka pojedyncza

**OF2-05\_1**



S	MP, MM
+	1,83 x 0,88 x 1,78 m
▒	16,88 m <sup>2</sup>
⊕	4,83 x 3,88 m
HIC	0,48 m
NORM	EN 16630:2015

Wyciąg górny + Wyciskanie siedząc

OF2-14+15



S	MP, MM
+	1,71 x 0,70 x 1,78 m
▒	15,56 m <sup>2</sup>
⊕	4,71 x 3,70 m
HIC	0,48 m
NORM	EN 16630:2015

Wyciąg górny + Wyciskanie siedząc

OF2-14+15\_i



S	MP, MM
+	1,66 x 0,70 x 1,78 m
▒	15,34 m <sup>2</sup>
⊕	4,66 x 3,70 m
HIC	0,48 m
NORM	EN 16630:2015

Wyciskanie siedząc podwójne

OF2-15



S	MP, MM
+	1,99 x 0,88 x 1,75 m
▒	17,44 m <sup>2</sup>
⊕	4,99 x 3,88 m
HIC	0,44 m
NORM	EN 16630:2015

Wyciąg górny podwójny

OF2-14



S	MP, MM
+	1,05 x 0,88 x 1,75 m
▒	13,81 m <sup>2</sup>
⊕	4,05 x 3,88 m
HIC	0,44 m
NORM	EN 16630:2015

Wyciąg górny pojedynczy

OF2-14\_1



S	MP, MM
+	2,22 x 0,99 x 1,82 m
▒	21,50 m <sup>2</sup>
⊕	5,22 x 4,49 m
HIC	0,48 m
NORM	EN 16630:2015

Motyl podwójny

OF2-18\_2

## Zmiana kolorystyki



W razie potrzeby możesz dopasować kolorystykę urządzenia do swoich potrzeb. Zapytaj o możliwości zmiany kolorystyki u doradcy handlowego STARMAX tel.: 733 933 179



S	MP, MM
+	0,89 x 0,70 x 1,78 m
▒	12,48 m <sup>2</sup>
⊕	3,89 x 3,70 m
HIC	0,48 m
NORM	EN 16630:2015

Wyciskanie siedząc pojedyncze

OF2-15\_1



S	MP, MM
+	1,17 x 0,99 x 1,82 m
▒	16,79 m <sup>2</sup>
⊕	4,17 x 4,49 m
HIC	0,48 m
NORM	EN 16630:2015

Motyl pojedynczy

OF2-18



## Siłownie plenerowe - Seria OF2



S	MP, MM
+	1,17 x 0,90 x 1,25 m
▒	14,34 m <sup>2</sup>
⊕	4,17 x 3,90 m
HIC	0,21 m
NORM	EN 16630:2015

Twister + Wahadło

**OF2-11+12**



S	MP, MM
+	0,75 x 1,15 x 1,25 m
▒	13,68 m <sup>2</sup>
⊕	3,75 x 4,15 m
HIC	0,45 m
NORM	EN 16630:2015

Stepper + Pajacyk

**OF2-16+09**

Niektóre części urządzeń mogą być wykonane ze stali nierdzewnej lub aluminium. Dowiedz się więcej u doradcy handlowego Starmax pod telefonem +48 733 933 179



**Zbyt duży wybór?**



S	MP, MM
+	0,75 x 1,28 x 1,25 m
▒	13,95 m <sup>2</sup>
⊕	3,75 x 4,20 m
HIC	0,45 m
NORM	EN 16630:2015

Wahadło + Stepper

**OF2-08+07**



S	MP, MM
+	0,90 x 1,08 x 1,25 m
▒	14,46 m <sup>2</sup>
⊕	3,90 x 4,20 m
HIC	0,21 m
NORM	EN 16630:2015

Wahadło + Pajacyk

**OF2-12+09**



S	MP, MM
+	0,90 x 1,13 x 1,25 m
▒	13,82 m <sup>2</sup>
⊕	3,90 x 4,13 m
HIC	0,21 m
NORM	EN 16630:2015

Wahadło podwójne

**OF2-12**



S	MP, MM
+	0,90 x 0,63 x 1,25 m
▒	12,23 m <sup>2</sup>
⊕	3,90 x 3,63 m
HIC	0,21 m
NORM	EN 16630:2015

Wahadło pojedyncze

**OF2-12\_1**



S	MP, MM
+	0,75 x 0,70 x 1,34 m
▒	11,94 m <sup>2</sup>
⊕	3,75 x 0,70 m
HIC	0,45 m
NORM	EN 16630:2015

Stepper pojedynczy

**OF2-16\_1**



S	MP, MM
+	0,75 x 1,28 x 1,34 m
▒	14,12 m <sup>2</sup>
⊕	3,75 x 4,28 m
HIC	0,45 m
NORM	EN 16630:2015

Stepper podwójny

**OF2-16**




## Siłownie plenerowe - Seria OF3

Czytelna, kolorowa instrukcja użytkowania z piktogramem i dowolną konfiguracją sprzętów po obu stronach pylonu to podstawowe zalety tej serii. Do urządzeń OF3 na pylonach dobierz dowolne urządzenie wolnostojące serii OF2 w tych samych kolorach.



### Standardy wykonania: "MP", "MM"

- **MP - Malowanie proszkowe** konstrukcja ze stali malowanej proszkowo, siedziska wykonane z HDPE, stopnice z aluminium.
- **MM - Malowanie młotkowe** konstrukcja ze stali malowanej farbą młotkową, siedziska i stopnice wykonane ze stali nierdzewnej.



Wyciąg górny + Wyciskanie siedząc

**OF3-09+10**

<b>S</b> MP, MM	 4,70 x 3,88 m
<b>+</b> 1,70 x 0,88 x 1,70 m	<b>HIC</b> 0,44 m
 16,33 m <sup>2</sup>	<b>NORM</b> EN 16630:2015-06





Masz do wyboru dwa doskonałe standardy jakości MM i MP. Jeśli dodatkowo chcesz poprawić odporność na zarysowania i korozję wybierz malowanie farbą młotkową oraz siedziska i stopnice nierdzewne.



**Malowanie premium**



Narlejką informacyjną na pylon

<b>S</b> MP, MM	<b>+</b> 0,54 x 0,09 x 1,70 m
 0 m	 0 m
<b>HIC</b> 0 m	<b>NORM</b> EN 16630:2015-06

Pylon

**OF3-01**



<b>S</b> MP, MM	<b>+</b> 0,95 x 0,55 x 1,70 m
 12,09 m <sup>2</sup>	 3,95 x 3,55 m
<b>HIC</b> 0,30 m	<b>NORM</b> EN 16630:2015-06

Podciąg nóg

**OF3-03**



<b>S</b> MP, MM	<b>+</b> 0,79 x 0,87 x 2,03 m
 12,73 m <sup>2</sup>	 3,79 x 3,87 m
<b>HIC</b> 0,99 m	<b>NORM</b> EN 16630:2015-06

Drabinka

**OF3-02**



<b>S</b> MP, MM	<b>+</b> 1,63 x 0,87 x 2,03 m
 15,99 m <sup>2</sup>	 4,63 x 3,87 m
<b>HIC</b> 0,99 m	<b>NORM</b> EN 16630:2015-06

Podciąg nóg + Drabinka

**OF3-03+02**



<b>S</b> MP, MM	<b>+</b> 1,79 x 0,55 x 1,70 m
 15,08 m <sup>2</sup>	 4,79 x 3,55 m
<b>HIC</b> 0,30 m	<b>NORM</b> EN 16630:2015-06

Podciąg nóg podwójny

**OF3-03+03**



<b>S</b> MP, MM	<b>+</b> 1,49 x 0,87 x 2,03 m
 15,42 m <sup>2</sup>	 4,49 x 3,87 m
<b>HIC</b> 0,99 m	<b>NORM</b> EN 16630:2015-06

Drabinka podwójna

**OF3-02+02**



S	MP, MM
+	1,03 x 0,54 x 1,70 m
■	12,35 m <sup>2</sup>
⊕	4,03 x 3,54 m
HIC	0,48 m
NORM	EN 16630:2015-06

Prasa nożna

OF3-04



S	MP, MM
+	1,97 x 0,54 x 1,70 m
■	15,66 m <sup>2</sup>
⊕	4,97 x 3,54 m
HIC	0,48m
NORM	EN 16630:2015-06

Prasa nożna podwójna

OF3-04+04



S	MP, MM
+	1,60 x 0,80 x 1,70 m
■	15,56 m <sup>2</sup>
⊕	4,60 x 3,80 m
HIC	0,21 m
NORM	EN 16630:2015-06

Wahadło podwójne

OF3-05+05



S	MP, MM
+	3,73 x 0,94 x 1,70 m
■	24,58 m <sup>2</sup>
⊕	6,73 x 3,94 m
HIC	0,78 m
NORM	EN 16630:2015-06

Prasa nożna + Wioślarz

OF3-04+OF2-13



S	MP, MM
+	1,68 x 0,80 x 1,70 m
■	15,90 m <sup>2</sup>
⊕	4,68 x 3,80 m
HIC	0,21 m
NORM	EN 16630:2015-06

Wahadło + Twister

OF3-05+06



S	MP, MM
+	0,85 x 0,80 x 1,70 m
■	12,70 m <sup>2</sup>
⊕	3,85 x 3,80 m
HIC	0,21 m
NORM	EN 16630:2015-06

Wahadło

OF3-05

## Zmiana kolorystyki



W razie potrzeby możesz dopasować kolorystykę urządzenia do swoich potrzeb. Zapytaj o możliwości zmiany kolorystyki u doradcy handlowego STARMAX tel.: +48 733 933 179



S	MP, MM
+	1,77 x 0,80 x 1,70 m
■	16,18 m <sup>2</sup>
⊕	4,77 x 3,80 m
HIC	0,11 m
NORM	EN 16630:2015-06

Twister podwójny

OF3-06+06



S	MP, MM
+	0,93 x 0,80 x 1,70 m
■	13,00 m <sup>2</sup>
⊕	3,93 x 3,80 m
HIC	0,11 m
NORM	EN 16630:2015-06

Twister

OF3-06

## Siłownie plenerowe na pylonach - Seria OF3



S	MP, MM
+	1,53 x 0,69 x 1,70 m
	14,75 m <sup>2</sup>
	4,53 x 3,69 m
HIC	0,16 m
NORM	EN 16630:2015-06

Prostownik pleców podwójny

OF3-07+07



S	MP, MM
+	0,82 x 0,62 x 1,70 m
	12,03 m <sup>2</sup>
	3,82 x 3,62 m
HIC	0,16 m
NORM	EN 16630:2015-06

Prostownik pleców

OF3-07

Przedłuż gwarancję nawet do 5 lat korzystając z mobilnego serwisu Starmax. Dodatkowo otrzymasz 10% rabatu na oryginalne części zamienne. Zamów przegląd [sprzedaz@starmax.com.pl](mailto:sprzedaz@starmax.com.pl)



### Przeglądy i serwis



S	MP, MM
+	1,26 x 1,51 x 1,70 m
	17,30 m <sup>2</sup>
	4,26 x 4,51 m
HIC	0,50 m
NORM	EN 16630:2015-06

Ławka + Prostownik pleców

OF3-08+07



S	MP, MM
+	0,96 x 1,68 x 1,70 m
	16,58 m <sup>2</sup>
	3,96 x 4,68 m
HIC	0,50 m
NORM	EN 16630:2015-06

Ławka podwójna

OF3-08+08



S	MP, MM
+	0,53 x 1,51 x 1,70 m
	13,96 m <sup>2</sup>
	3,53 x 4,51 m
HIC	0,50 m
NORM	EN 16630:2015-06

Ławka

OF3-08



S	MP, MM
+	1,87 x 0,88 x 1,70 m
	16,97 m <sup>2</sup>
	4,87 x 3,88 m
HIC	0,44 m
NORM	EN 16630:2015-06

Wyciąg górny podwójny

OF3-09+09



S	MP, MM
+	0,98 x 0,88 x 1,70 m
	13,52 m <sup>2</sup>
	3,98 x 3,88 m
HIC	0,44 m
NORM	EN 16630:2015-06

Wyciąg górny

OF3-09



S	MP, MM
+	0,82 x 3,70 x 1,77 m
	12,21 m <sup>2</sup>
	3,82 x 3,70 m
HIC	0,48 m
NORM	EN 16630:2015-06

Wyciskanie siedząc

OF3-10



S	MP, MM
+	1,70 x 0,88 x 1,77 m
▒	16,33 m <sup>2</sup>
+	4,70 x 3,88 m
HIC	0,44 m
NORM	EN 16630:2015-06

Wyciąg górny + Wyciskanie siedząc

OF3-09+10



S	MP, MM
+	1,96 x 0,80 x 1,86 m
▒	15,90 m <sup>2</sup>
+	5,11 x 4,48 m
HIC	0,54 m
NORM	EN 16630:2015-06

Wyciąg górny + Motyl

OF3-09+15



S	MP, MM
+	1,55 x 0,70 x 1,77 m
▒	14,91 m <sup>2</sup>
+	4,55 x 3,70 m
HIC	0,48 m
NORM	EN 16630:2015-06

Wyciskanie siedząc podwójne

OF3-10+10



S	MP, MM
+	1,75 x 0,80 x 1,86 m
▒	19,78 m <sup>2</sup>
+	4,83 x 4,48 m
HIC	0,54 m
NORM	EN 16630:2015-06

Motyl + Wyciskanie siedząc

OF3-15+10



S	MP, MM
+	1,14 x 1,01 x 1,70 m
▒	14,68 m <sup>2</sup>
+	4,14 x 4,01 m
HIC	0,00 m
NORM	EN 16630:2015-06

Kierownice + Koła Tai Chi

OF3-11+12



S	MP, MM
+	1,31 x 1,01 x 1,70 m
▒	15,39 m <sup>2</sup>
+	4,31 x 4,01 m
HIC	0,00 m
NORM	EN 16630:2015-06

Kierownice podwójne

OF3-11+11

Zbyt duży wybór?



Pomożemy bezpłatnie dobrać optymalny zestaw do ćwiczeń i rekreacji dla Twojej siłowni.  
Twój doradca tel. 733 933 179



S	MP, MM
+	0,71 x 1,01 x 1,70 m
▒	12,39 m <sup>2</sup>
+	3,71 x 4,01 m
HIC	0,00 m
NORM	EN 16630:2015-06

Kierownice

OF3-11



S	MP, MM
+	0,97 x 0,70 x 1,70 m
▒	12,76 m <sup>2</sup>
+	3,97 x 3,70 m
HIC	0,00 m
NORM	EN 16630:2015-06

Koła Tai Chi podwójne

OF3-12+12



S	MP, MM
+	0,54 x 0,70 x 1,70 m
▒	11,16 m <sup>2</sup>
+	3,54 x 3,70 m
HIC	0,00 m
NORM	EN 16630:2015-06

Duże Koło Tai Chi

OF3-12



S	MP, MM
+	0,63 x 0,54 x 1,70 m
▒	0,92 m <sup>2</sup>
+	3,63 x 3,54 m
HIC	0,45 m
NORM	EN 16630:2015-06

Stepper

OF3-13

Siłownia nie wymaga nawierzchni bezpiecznej. Możesz więc zdecydować się na każdy rodzaj nawierzchni pod urządzenia: Kostkę betonową, maty przerostowe, kolorowy EPDM+SBR, albo geokrata plastikowa przerośnięta trawnikiem.



**Nawierzchnia bezpieczna**



S	MP, MM
+	1,16 x 0,54 x 1,70 m
▒	12,79 m <sup>2</sup>
+	4,16 x 3,54 m
HIC	0,45 m
NORM	EN 16630:2015-06

Stepper podwójny


OF3-13+13



S	MP, MM
+	1,96 x 0,80 x 1,86 m
▒	21,00 m <sup>2</sup>
+	5,11 x 4,48 m
HIC	0,54 m
NORM	EN 16630:2015-06

Motyl podwójny

OF3-15+15



S	MP, MM
+	1,03 x 0,80 x 1,86 m
▒	16,47 m <sup>2</sup>
+	4,10 x 4,48 m
HIC	0,54 m
NORM	EN 16630:2015-06

Motyl

OF3-15



S	MP, MM
+	0,85 x 0,80 x 1,70 m
▒	12,71 m <sup>2</sup>
+	3,85 x 3,80 m
HIC	0,21 m
NORM	EN 16630:2015-06

Pajacyk

OF3-16



S	MP, MM
+	1,60 x 0,80 x 1,70 m
▒	15,56 m <sup>2</sup>
+	4,60 x 3,80 m
HIC	0,21 m
NORM	EN 16630:2015-06

Pajacyk podwójny

OF3-16+16



S	MP, MM
+	0,82 x 0,06 x 1,70 m
▒	0,0 m
+	0,0 x 0,0 m
HIC	0,0 m
NORM	EN 16630:2015-06

Tablica informacyjna

OF3-14

Wyciąg górny + Prasa nożna + Drabinka  
Stepper + Koło Tai Chi

OF3-09+04+02+13+12

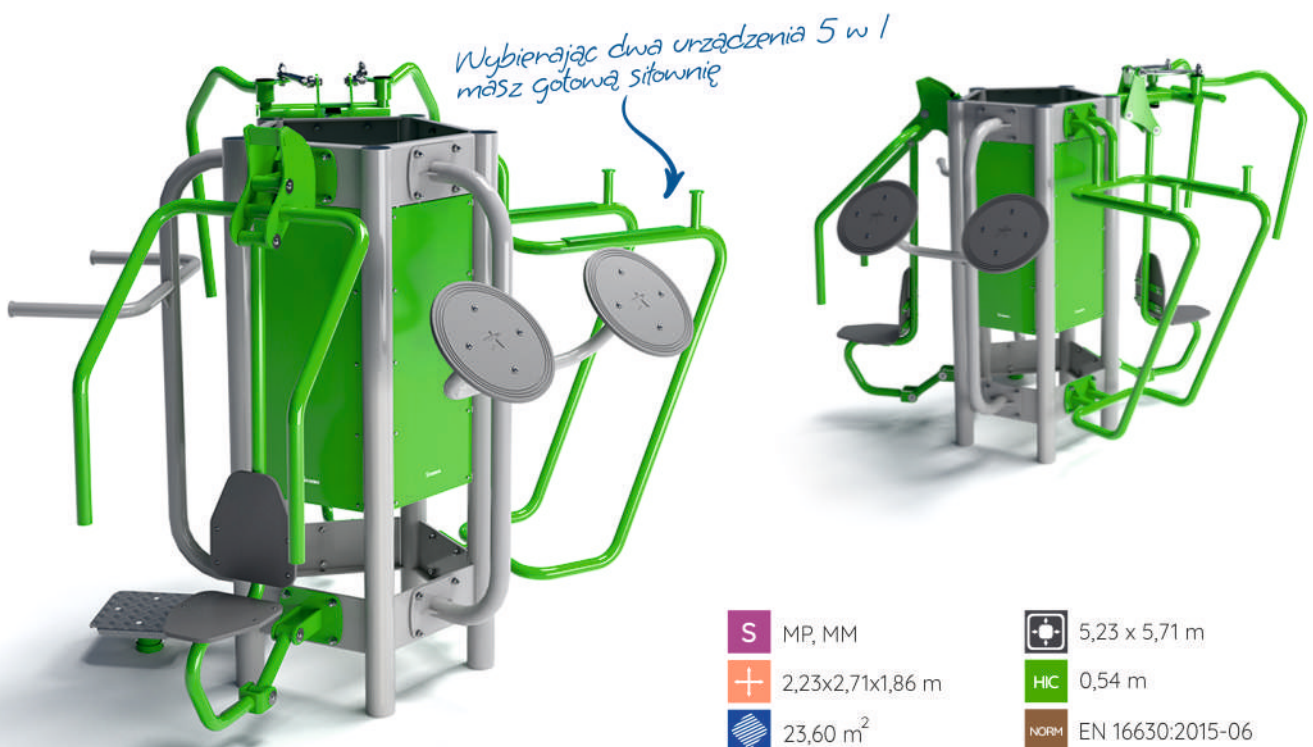


<b>S</b> MP, MM	5,33 x 5,44 m
<b>+</b> 2,33x2,54x2,03 m	<b>HIC</b> 0,99 m
22,72 m <sup>2</sup>	<b>NORM</b> EN 16630:2015-06

*Urządzenie 5 w 1  
Oszczędzasz miejsce  
i pieniądze*

Motyl + Wyciskanie siedząc  
Kierownice + Podciąg nóg + Twister

OF3-15+10+11+03+06



*Wybierając dwa urządzenia 5 w 1  
masz gotową siłownię*


<b>S</b> MP, MM	5,23 x 5,71 m
<b>+</b> 2,23x2,71x1,86 m	<b>HIC</b> 0,54 m
23,60 m <sup>2</sup>	<b>NORM</b> EN 16630:2015-06







Podciąg nóg + Wyciskanie siedząc + Twister

**OF3-03+10+06**

<b>S</b> MP, MM	 4,92 x 4,53 m
<b>+</b> 1,92x1,53x1,77 m	<b>HIC</b> 1,20 m
 17,64 m <sup>2</sup>	<b>NORM</b> EN 16630:2015-06

Drabinka + Wyciąg górny + Prasa nożna

**OF3-02+09+04**

<b>S</b> MP, MM	 5,14 x 4,75 m
<b>+</b> 2,14x1,75x2,03 m	<b>HIC</b> 0,99 m
 19,10 m <sup>2</sup>	<b>NORM</b> EN 16630:2015-06



Stepper + Wahadło + Kierownice

**OF3-13+05+11**

<b>S</b> MP, MM	 4,91 x 4,50 m
<b>+</b> 1,91x1,50x1,70 m	<b>HIC</b> 0,45 m
 17,00 m <sup>2</sup>	<b>NORM</b> EN 16630:2015-06




## Siłownie plenerowe - Seria OFC

Zapytaj o antyczną farbę młotkową połączoną z nierdzewnymi siedziskami a przekonasz się jak wyglądają siłownie jakości premium. Surowa kolorystyka i ogromna czytelna instrukcja doskonale komponują się z nowoczesną architekturą miejską. Dowolnie konfiguruj sprzęty po obu stronach pylonu.







### Standardy wykonania: "MP", "MM"

- **MP - Malowanie proszkowe** konstrukcja ze stali malowanej proszkowo, siedziska wykonane z HDPE, stopnice z aluminium.
- **MM - Malowanie młotkowe** konstrukcja ze stali malowanej farbą młotkową, siedziska i stopnice wykonane ze stali nierdzewnej.



Biegacz + Orbitrek

**OFC-02+05**

 MP, MM	 6,56 x 4,32 m
 3,56 x 1,32 x 1,77 m	 0,38 m
 26,43 m <sup>2</sup>	 EN 16630:2015








Masz do wyboru dwa doskonałe standardy jakości MM i MP. Jeśli dodatkowo chcesz poprawić odporność na zarysowania i korozję wybierz malowanie farbą młotkową oraz siedziska i stopnice nierdzewne.



**Malowanie premium**



 MP, MM
 0,54 x 0,09 x 1,77 m
 0,00 m <sup>2</sup>
 0,00 x 0,00 m
 0,00 m
 EN 16630:2015

Pylon

**OFC-01**









 MP, MM
 0,55 x 1,32 x 1,52 m
 13,40 m <sup>2</sup>
 3,55 x 4,32 m
 0,34 m
 EN 16630:2015

Biegacz

**OFC-02**








 MP, MM
 1,35 x 0,63 x 1,58 m
 13,84 m <sup>2</sup>
 4,35 x 3,63 m
 0,38 m
 EN 16630:2015

Orbitrek

**OFC-05**





 MP, MM
 1,49 x 3,87 x 1,92 m
 15,44 m <sup>2</sup>
 4,49 x 3,87 m
 0,92 m
 EN 16630:2015

Drabinka podwójna

**OFC-03+03**





 MP, MM
 0,79 x 0,87 x 1,92 m
 12,74 m <sup>2</sup>
 3,79 x 3,87 m
 0,92 m
 EN 16630:2015

Drabinka pojedyncza

**OFC-03**



 MP, MM
 1,54 x 0,87 x 1,92 m
 15,65 m <sup>2</sup>
 4,54 x 3,87 m
 0,92 m
 EN 16630:2015

Podciąg nóg + Drabinka

**OFC-06+03**



Ławka podwójna

OFC-04+04

S	MP, MM
+	0,97 x 1,79 x 1,77 m
▒	17,04 m <sup>2</sup>
⊕	3,97 x 4,79 m
HIC	0,50 m
NORM	EN 16630:2015



Ławka

OFC-04

S	MP, MM
+	0,53 x 1,57 x 1,77 m
▒	14,24 m <sup>2</sup>
⊕	3,53 x 4,57 m
HIC	0,50 m
NORM	EN 16630:2015



Ławka + Prostownik pleców

OFC-04+08

S	MP, MM
+	1,22 x 1,57 x 1,77 m
▒	17,42 m <sup>2</sup>
⊕	4,22 x 4,57 m
HIC	0,50 m
NORM	EN 16630:2015



Prostownik pleców podwójny

OFC-08+08

S	MP, MM
+	1,53 x 0,82 x 1,77 m
▒	15,36 m <sup>2</sup>
⊕	4,53 x 3,82 m
HIC	0,26 m
NORM	EN 16630:2015



Podciąg nóg

OFC-06

S	MP, MM
+	0,84 x 0,55 x 1,77 m
▒	14,39 m <sup>2</sup>
⊕	3,84 x 3,55 m
HIC	0,29 m
NORM	EN 16630:2015

*Wybierz standard wykonania!*



Podciąg nóg podwójny

OFC-06+06

S	MP, MM
+	1,60 x 0,55 x 1,77 m
▒	11,72 m <sup>2</sup>
⊕	4,60 x 3,55 m
HIC	0,29 m
NORM	EN 16630:2015

## Projektowanie



Projektowanie siłowni zewnętrznych i placów zabaw do pozwoleń na budowę lub zgłoszenia nie wymagającego pozwolenia. Darmowa konsultacja - Agnieszka tel. 602 323 104 architekt krajobrazu.



Prasa nożna

OFC-07

S	MP, MM
+	0,95 x 0,59 x 1,77 m
▒	12,29 m <sup>2</sup>
⊕	3,95 x 3,59 m
HIC	0,48 m
NORM	EN 16630:2015



Prasa nożna podwójna

OFC-07+07

S	MP, MM
+	1,81 x 0,59 x 1,77 m
▒	15,32 m <sup>2</sup>
⊕	4,81 x 3,59 m
HIC	0,48 m
NORM	EN 16630:2015

## Siłownie plenerowe na pylonach - Seria OFC

Siedziska  
nierdzewne  
lub HDPE



Wioślarz + Prasa nożna

OFC-11+07

S	MP, MM
+	2,72 x 0,94 x 1,77 m
▨	20,62 m <sup>2</sup>
⊕	5,72 x 3,94 m
HIC	0,77 m
NORM	EN 16630:2015



Twister + Wahadło

OFC-09+10

S	MP, MM
+	1,30 x 0,89 x 1,47 m
▨	14,81 m <sup>2</sup>
⊕	4,30 x 3,89 m
HIC	0,21 m
NORM	EN 16630:2015

Przedłuż gwarancję nawet do 5 lat korzystając z mobilnego serwisu Starmax. Dodatkowo otrzymasz 10% rabatu na oryginalne części zamienne.  
Zamów przegląd: [sprzedaz@starmax.com.pl](mailto:sprzedaz@starmax.com.pl)




Przeglądy  
i serwis



Twister podwójny

OFC-09\_1

S	MP, MM
+	1,22 x 0,54 x 1,47 m
▨	12,97 m <sup>2</sup>
⊕	4,22 x 0,54 m
HIC	0,11 m
NORM	EN 16630:2015



Twister

OFC-09

S	MP, MM
+	0,67 x 0,53 x 1,47 m
▨	11,02 m <sup>2</sup>
⊕	3,67 x 3,53 m
HIC	0,11 m
NORM	EN 16630:2015



Wahadło

OFC-10

S	MP, MM
+	0,80 x 0,89 x 1,35 m
▨	12,86 m <sup>2</sup>
⊕	3,80 x 3,89 m
HIC	0,21 m
NORM	EN 16630:2015



Wahadło podwójne

OFC-10\_1

S	MP, MM
+	1,40 x 0,89 x 1,35 m
▨	15,18 m <sup>2</sup>
⊕	4,40 x 3,89 m
HIC	0,21 m
NORM	EN 16630:2015



Wioślarz

OFC-11

S	MP, MM
+	1,18 x 0,94 x 1,01 m
▨	14,54 m <sup>2</sup>
⊕	4,18 x 3,94 m
HIC	0,77 m
NORM	EN 16630:2015



Rowerek

OFC-18

S	MP, MM
+	0,97 x 0,54 x 1,13 m
▨	11,73 m <sup>2</sup>
⊕	3,97 x 3,54 m
HIC	0,70 m
NORM	EN 16630:2015



S	MP, MM
+	1,93 x 0,88 x 1,77 m
▒	17,21 m <sup>2</sup>
⊕	4,93 x 3,88 m
HIC	0,44 m
NORM	EN 16630:2015

Wyciąg górny podwójny

OFC-12+12



S	MP, MM
+	1,01 x 0,88 x 1,77 m
▒	13,62 m <sup>2</sup>
⊕	4,01 x 3,88 m
HIC	0,44 m
NORM	EN 16630:2015

Wyciąg górny

OFC-12



S	MP, MM
+	1,79 x 0,88 x 1,77 m
▒	16,66 m <sup>2</sup>
⊕	4,79 x 3,88 m
HIC	0,44 m
NORM	EN 16630:2015

Wyciąg górny + Wyciskanie siedząc

OFC-12+13



S	MP, MM
+	1,64 x 0,84 x 1,77 m
▒	15,88 m <sup>2</sup>
⊕	3,64 x 3,84 m
HIC	0,36 m
NORM	EN 16630:2015

Wyciskanie siedząc podwójne

OFC-13+13



S	MP, MM
+	0,86 x 0,84 x 1,77 m
▒	12,91 m <sup>2</sup>
⊕	3,86 x 3,84 m
HIC	0,36 m
NORM	EN 16630:2015

Wyciskanie siedząc

OFC-13



S	MP, MM
+	0,97 x 0,65 x 1,56 m
▒	12,57 m <sup>2</sup>
⊕	3,97 x 3,65 m
HIC	0,00 m
NORM	EN 16630:2015

Masażer

OFC-17

Zbyt duży wybór?



Pomożemy bezpłatnie dobrać optymalny zestaw do ćwiczeń i rekreacji dla twojej siłowni. Twój doradca tel.: +48 733 933 179



S	MP, MM
+	1,45 x 0,59 x 1,64 m
▒	15,88 m <sup>2</sup>
⊕	4,95 x 3,59 m
HIC	0,24 m
NORM	EN 16630:2015

Narciarz

OFC-19



S	MP, MM
+	0,51 x 0,06 x 1,78 m
▒	0,00 m <sup>2</sup>
⊕	0,00 x 0,00 m
HIC	0,00 m
NORM	EN 16630:2015

Tablica informacyjna

OFC-14

# TWORZYMY ŚWIAT AKTYWNOŚCI FIZYCZNEJ NA ŚWIEŻYM POWIETRZU

PONAD  
10 000  
PROJEKTÓW



100%  
POLSKI  
PRODUKT





## Siłownie plenerowe - Seria OFM

**Siłownia plenerowa serii OFM** to sprzęt charakteryzujący się unikalnym wzornictwem. Dużo gięć nadaje sprzętom lekki i przyjemny dla oka kształt. Wyjątkowość urządzeń podkreśla unikalna kolorystyka pomarańczowo-grafitowa, pięknie wpisująca się w miejską nowoczesną architekturę. Jako producent siłowni plenerowych postawiliśmy nacisk na ergonomię działania i niezawodność. **Cechą charakterystyczną serii OFM są gięcia głównej rury konstrukcyjnej** (o przekroju  $\varnothing 88,9$  mm) w jej górnej części. Siedziska w standardzie wykonane są z 10 mm HDPE. Rękojeści stalowe zakończone zaokrąglonymi końcówkami. Stopnice

aluminiowe gwarantują estetykę na wiele lat intensywnego użytkowania. Śruby nierdzewne z łbem grzybkowym podkreślają wysoką jakość. Malowanie proszkowe z podkładem wysokocynkowym gwarantuje wieloletnie zabezpieczenie antykorozyjne.

**Oferowane przez nas urządzenia są solidne, niezawodne**, odporne na zniszczenia i doskonale sprawdzające się w naszych warunkach atmosferycznych. Idealnie wpisują się w zagospodarowanie przestrzeni publicznych m.in. parki, szkoły, przedszkola, boiska, plaże czy osiedla.



**Z przyjemnością pomożemy zaplanować Twój lokalny Park Fitness!**



## Siłownie plenerowe - Seria OFM

Rowerek Active

**OFM-15**

<b>S</b> MP, MM	 4,04 x 3,67 m
<b>+</b> 1,04 x 0,67 x 1,49 m	<b>HIC</b> 0,79 m
 12,85 m <sup>2</sup>	<b>NORM</b> EN 16630:2015-06




W naszym zespole czeka na ciebie wsparcie projektantki krajobrazu. Projekt budowlany lub na zgłoszenie? Już zaczynamy! Napisz do nas [projekty@starmax.com.pl](mailto:projekty@starmax.com.pl)



**Projektowanie siłowni**



<b>S</b> MP, MM	 4,02 x 3,56 m
<b>+</b> 3,02 x 0,56 x 1,40 m	<b>HIC</b> 1,77 m
 12,35 m <sup>2</sup>	<b>NORM</b> EN 16630:2015-06

Biegacz

**OFM-17**




<b>S</b> MP, MM	 3,96 x 3,80 m
<b>+</b> 0,96 x 0,80 x 1,43 m	<b>HIC</b> 0,19 m
 13,12 m <sup>2</sup>	<b>NORM</b> EN 16630:2015-06

Wahadło

**OFM-18**





<b>S</b> MP, MM	 4,15 x 3,55 m
<b>+</b> 1,15 x 0,55 x 1,55 m	<b>HIC</b> 0,48 m
 12,78 m <sup>2</sup>	<b>NORM</b> EN 16630:2015-06

Prasa nożna

**OFM-07**





<b>S</b> MP, MM	 4,07 x 3,80 m
<b>+</b> 1,07 x 0,80 x 0,79 m	<b>HIC</b> 0,56 m
 13,53 m <sup>2</sup>	<b>NORM</b> EN 16630:2015-06

Wioślarz

**OFM-09**



<b>S</b> MP, MM	 4,04 x 3,67 m
<b>+</b> 1,04 x 0,67 x 1,32 m	<b>HIC</b> 0,79 m
 12,85 m <sup>2</sup>	<b>NORM</b> EN 16630:2015-06

Rowerek

**OFM-16**



<b>S</b> MP, MM	 4,05 x 3,54 m
<b>+</b> 1,05 x 0,54 x 1,49 m	<b>HIC</b> 0,41 m
 12,40 m <sup>2</sup>	<b>NORM</b> EN 16630:2015-06

Orbitrek

**OFM-12**



S	MP, MM
+	1,26 x 0,63 x 1,08 m
▒	13,53 m <sup>2</sup>
⊕	4,26 x 3,63 m
HIC	0,65 m
NORM	EN 16630:2015-06

Jeździec

OFM-08



S	MP, MM
+	1,90 x 0,54 x 1,45 m
▒	15,41 m <sup>2</sup>
⊕	4,90 x 3,54 m
HIC	0,25 m
NORM	EN 16630:2015-06

Narciarz podwójny

OFM-13



S	MP, MM
+	1,28 x 0,54 x 1,45 m
▒	13,21 m <sup>2</sup>
⊕	4,28 x 3,54 m
HIC	0,25 m
NORM	EN 16630:2015-06

Narciarz jednostanowiskowy

OFM-14



S	MP, MM
+	1,93 x 1,93 x 1,24 m
▒	19,10 m <sup>2</sup>
⊕	4,93 x 4,93 m
HIC	0,19 m
NORM	EN 16630:2015-06

Twister potrójny

OFM-21



S	MP, MM
+	0,94 x 0,72 x 1,99 m
▒	12,80 m <sup>2</sup>
⊕	3,94 x 3,72 m
HIC	0,58 m
NORM	EN 16630:2015-06

Stepper Plus

OFM-11



S	MP, MM
+	0,94 x 0,72 x 1,99 m
▒	12,80 m <sup>2</sup>
⊕	3,94 x 3,72 m
HIC	0,58 m
NORM	EN 16630:2015-06

Stepper

OFM-10

## Przeglądy i serwis



Przedłuż gwarancję nawet do 5 lat korzystając z mobilnego serwisu Starmax. Dodatkowo otrzymasz 10% rabatu na oryginalne części zamienne. Zamów przegląd [sprzedaz@starmax.com.pl](mailto:sprzedaz@starmax.com.pl) lub [doradca@starmax.com.pl](mailto:doradca@starmax.com.pl)



S	MP, MM
+	0,94 x 1,00 x 1,55 m
▒	13,72 m <sup>2</sup>
⊕	3,94 x 3,00 m
HIC	0,46 m
NORM	EN 16630:2015-06

Motyl wewnętrzny

OFM-03



S	MP, MM
+	1,10 x 0,67 x 1,55 m
▒	13,12 m <sup>2</sup>
⊕	4,10 x 3,67 m
HIC	0,67 m
NORM	EN 16630:2015-06

Motyl zewnętrzny

OFM-06

## Siłownie plenerowe - Seria OFM



S	MP, MM
+	1,10 x 0,79 x 1,55 m
	13,64 m <sup>2</sup>
	4,10 x 3,79 m
HIC	0,42 m
NORM	EN 16630:2015-06

Wyciskanie pionowe

**OFM-01**



S	MP, MM
+	1,03 x 0,79 x m
	13,35 m <sup>2</sup>
	4,03 x 3,79 m
HIC	0,43 m
NORM	EN 16630:2015-06

Wyciąg górny

**OFM-04**

Pomożemy ci bezpłatnie dobrać optymalny zestaw do ćwiczeń i rekreacji dla twojej siłowni. Twój doradca tel. +48 733 933 179



**Zbyt duży wybór?**



S	MP, MM
+	1,10 x 0,79 x 1,55 m
	13,61 m <sup>2</sup>
	4,10 x 3,79 m
HIC	0,43 m
NORM	EN 16630:2015-06

Przyciąganie siedząc

**OFM-05**



S	MP, MM
+	1,03 x 0,79 x 1,55 m
	13,37 m <sup>2</sup>
	4,03 x 3,79 m
HIC	0,46 m
NORM	EN 16630:2015-06

Wyciskanie siedząc

**OFM-02**



S	MP, MM
+	0,55 x 0,61 x 0,82 m
	10,89 m <sup>2</sup>
	3,55 x 3,61 m
HIC	0,24 m
NORM	EN 16630:2015-06

Prostownik pleców

**OFM-24**



S	MP, MM
+	1,32 x 0,36 x 0,45 m
	12,56 m <sup>2</sup>
	4,32 x 3,36 m
HIC	0,45 m
NORM	EN 16630:2015-06

Ławka

**OFM-25**



S	MP, MM
+	1,30 x 0,84 x 1,38 m
	14,49 m <sup>2</sup>
	4,30 x 3,84 m
HIC	0,24 m
NORM	EN 16630:2015-06

Serfer


**OFM-19**



S	MP, MM
+	0,54 x 0,06 x 1,88 m
	0,00 m <sup>2</sup>
	0,00 x 0,00 m
HIC	0,00 m
NORM	EN 16630:2015-06

Tablica informacyjna

**OFM-30**



## Street Workout & Parkour Urządzenia do ćwiczeń z masą własnego ciała

Street workout to nic innego jak trening siłowy na bazie ćwiczeń z wykorzystaniem własnej masy ciała, czyli trening kalisteniczny bazujący na ćwiczeniach gimnastycznych. Wykonuje się je na dworze, a nie w siłowni. Ćwiczenia kalisteniczne znane są od czasów starożytnych i uprawiane były głównie przez żołnierzy. Jednakże od wielu lat ćwiczenia z własną masą ciała stanowią również trening uzupełniający do wielu dyscyplin sportu.

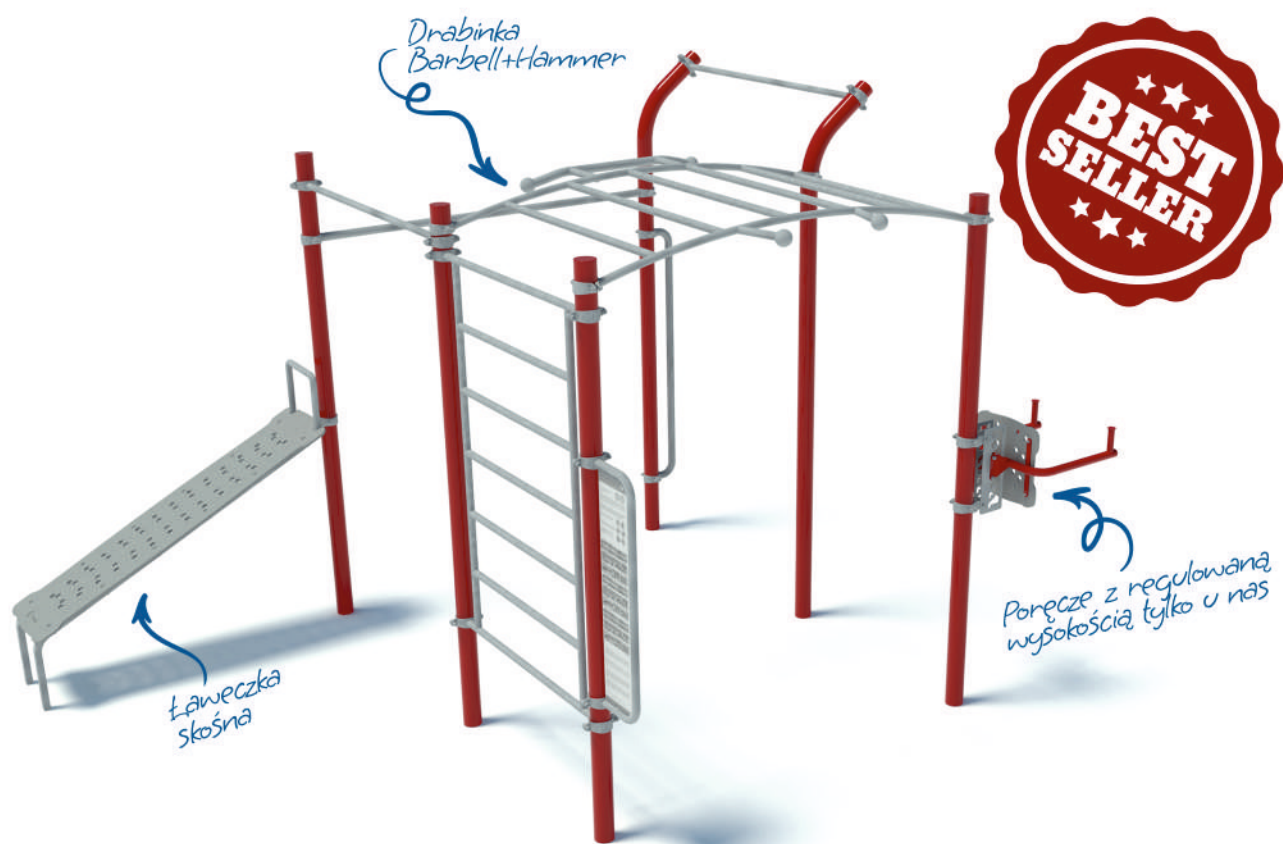
Jesteśmy jednym z pierwszych w Polsce producentów tego typu urządzeń. Działamy z myślą głównie o młodych ludziach, którzy chcą zadbać o swoją sylwetkę i sprawność, niekonicznie spędzając czas na tradycyjnej siłowni.

Urządzenia do Street workout & Parkour dają możliwość użytkownikom powrócić do dawnych "ścieżek zdrowia", które pozwalały na różnorodny i kreatywny trening.

Urządzenia Street Workout Starmax są solidne i odporne na różne warunki pogodowe. Słupy mogą być wykonane ze stali malowanej proszkowo, ocynkowanej lub ze stali nierdzewnej, natomiast drążki robimy ze stali ocynkowanej ogniowo lub ze stali nierdzewnej. Dzięki systemowym rozwiązaniom urządzenia Street Workout Starmax można łączyć w zestawy o dowolnej funkcjonalności i wielkości.



Urządzenia i zestawy workout projektowane zgodnie z normami PN-EN 1176-1:2017-12 oraz PN-EN 16630:2015.

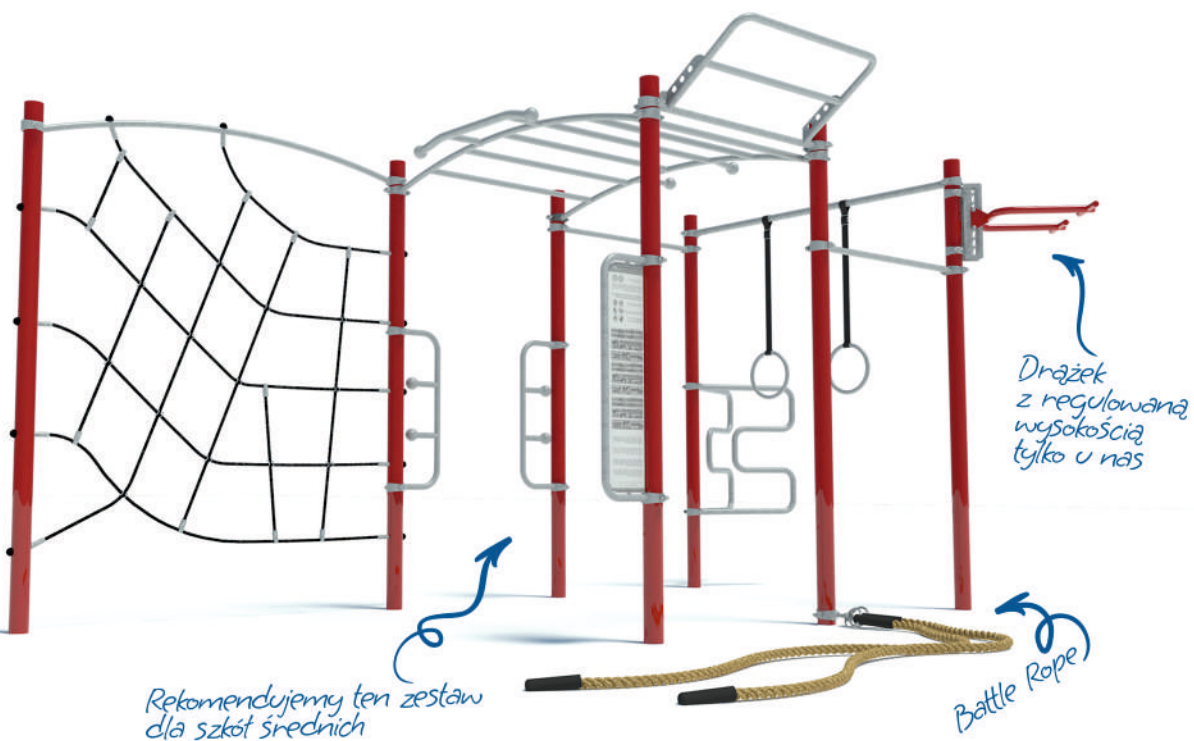
## Zestawy Street Workout



### Zestaw "Flaga"



Set - S11

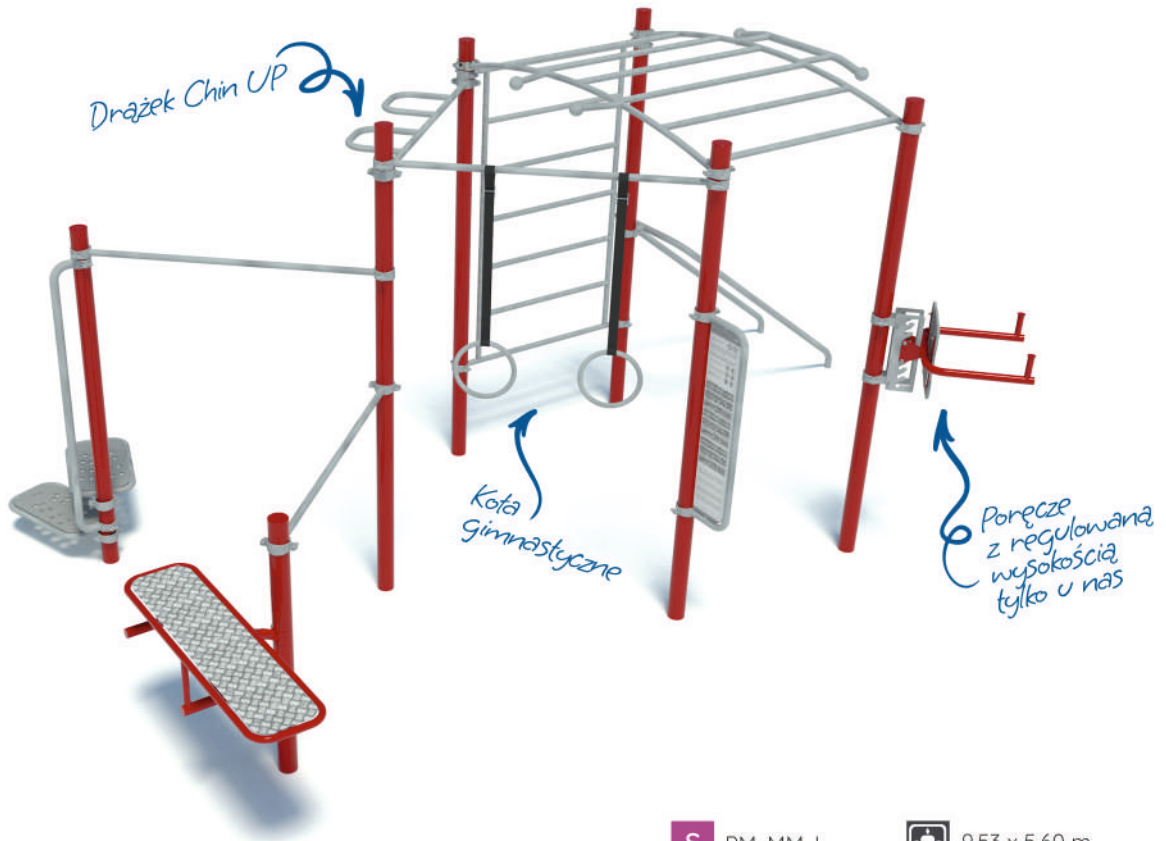
<b>S</b> PM, MM, I	 9,53 x 5,60 m
<b>+</b> 6,44x2,60x3,50 m	<b>HIC</b> 1,20 m
 37,84 m	<b>NORM</b> EN 16630:2015-06



### Zestaw "StrongMax"



Set - S12

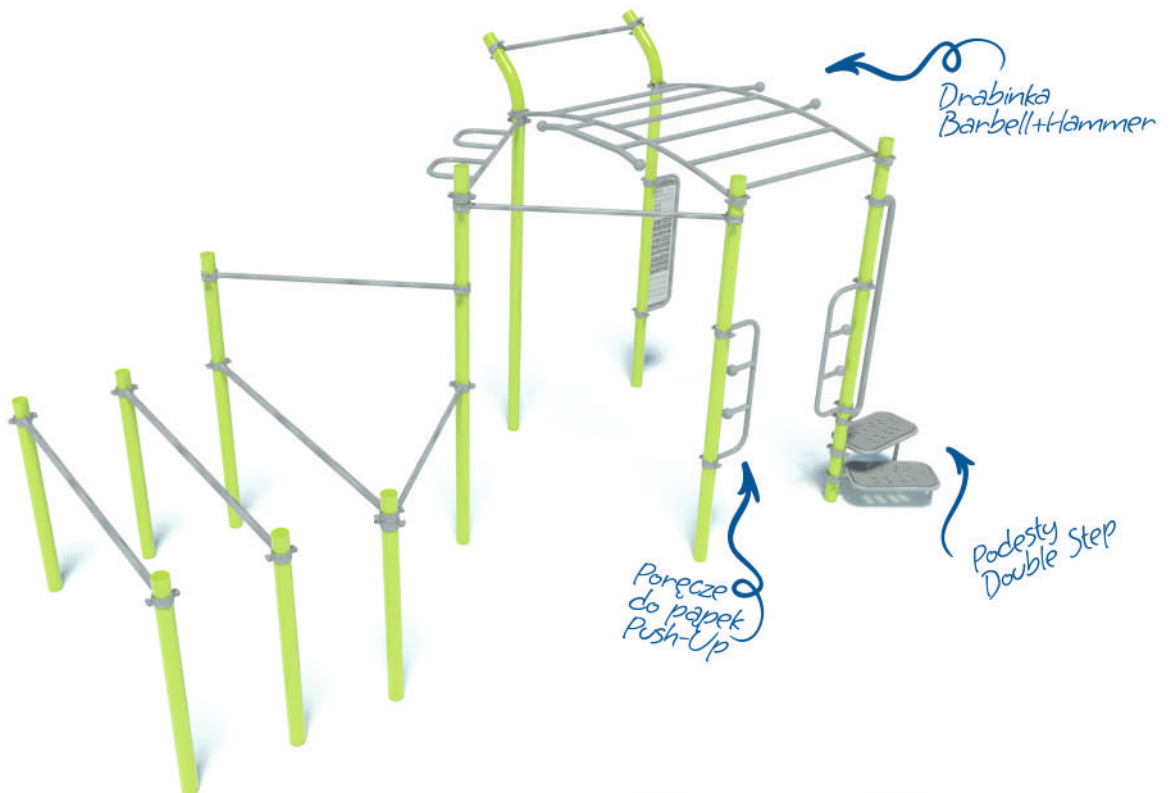
<b>S</b> PM, MM, I	 9,53 x 5,60 m
<b>+</b> 6,44x2,60x3,50 m	<b>HIC</b> 1,20 m
 37,84 m	<b>NORM</b> EN 16630:2015-06



## Zestaw "6Pack"



Set - S13


<b>S</b> PM, MM, I	 9,53 x 5,60 m
<b>+</b> 6,44x2,60x3,50 m	<b>HIC</b> 1,20 m
 37,84 m	<b>NORM</b> EN 16630:2015-06



## Zestaw "T-Rex"







Set - S14


<b>S</b> PM, MM, I	 9,53 x 5,60 m
<b>+</b> 6,44x2,60x3,50 m	<b>HIC</b> 1,20 m
 37,84 m	<b>NORM</b> EN 16630:2015-06



## Zestaw "Start"







Set - S15

 PM, MM, I	 9,53 x 5,60 m
 6,44x2,60x3,50 m	 1,20 m
 37,84 m	 EN 16630:2015-06 EN 1176-1:2017-12



## Zestaw "Medium"

Set - S16

 PM, MM, I	 9,53 x 5,60 m
 6,44x2,60x3,50 m	 1,20 m
 37,84 m	 EN 16630:2015-06 EN 1176-1:2017-12

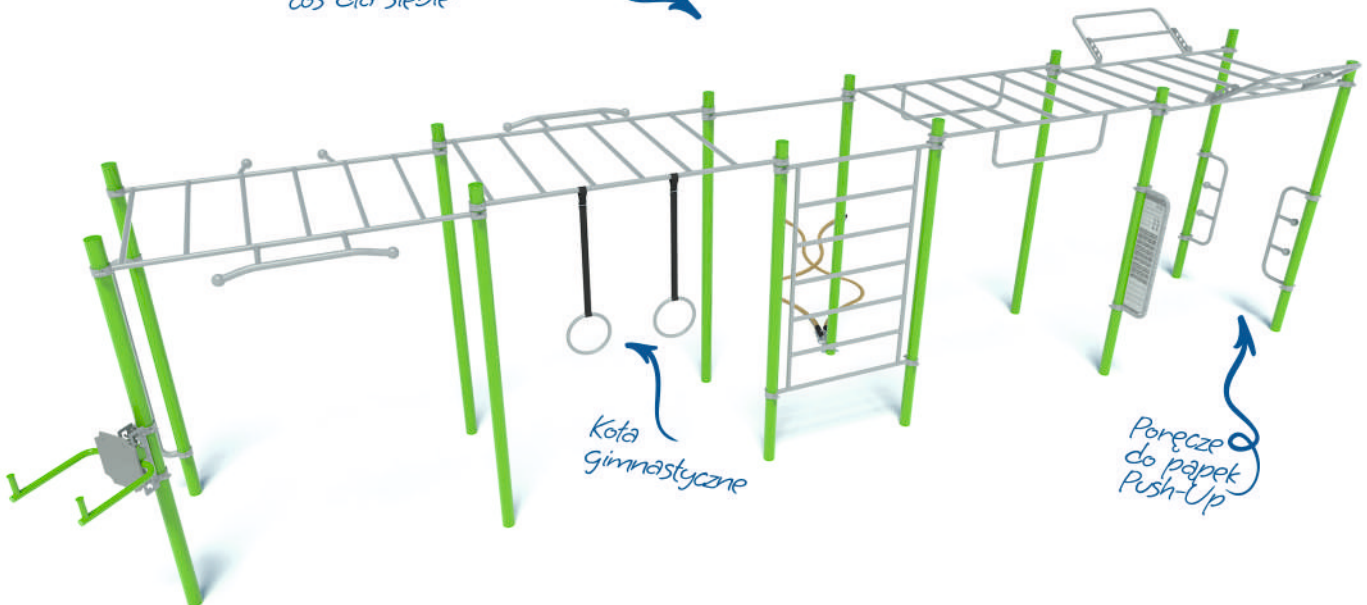


## Zestaw "Full"

### Set - S11

<b>S</b> PM, MM, I	9,53 x 5,60 m
<b>+</b> 6,44x2,60x3,50 m	<b>HIC</b> 1,20 m
37,84 m	<b>NORM</b> EN 16630:2015-06 EN 1176-1:2017-12

*Mega zestaw!  
Tutaj każdy znajdzie  
coś dla siebie*



## Zestaw "Crossfit station "

### Set - S10

<b>S</b> PM, MM, I	9,53 x 5,60 m
<b>+</b> 6,44x2,60x3,50 m	<b>HIC</b> 1,20 m
37,84 m	<b>NORM</b> EN 16630:2015-06



## Urządzenia wolnostojące



S	PM, MM, I
+	1,30 x 0,16 x 2,50 m
▒	20,17 m <sup>2</sup>
⊕	3,40 x 2,26 m
HIC	2,40 m
NORM	EN 16630:2015-06 EN 1176-1:2017-12

Drabinka pionowa

**Zestaw: 2xSW-2 + 1xSW10**



S	PM, MM, I
+	1,60 x 1,36 x 0,80 m
▒	18,13 m <sup>2</sup>
⊕	4,60 x 4,36 m
HIC	0,70 m
NORM	EN 16630:2015-06 EN 1176-1:2017-12

Poręcza równoległe integracyjne

**Zestaw: 4xSW-4 + 1xSW-76**



S	PM, MM, I
+	2,10 x 2,15 x 2,70 m
▒	26,90 m <sup>2</sup>
⊕	5,38 x 5,43 m
HIC	1,70 m
NORM	EN 16630:2015-06 EN 1176-1:2017-12

Drabinka pozioma "Ladder Up"

**Zestaw: 4xSW-2 + 1xSW-16**



S	PM, MM, I
+	2,10 x 1,76 x 2,50 m
▒	22,34 m <sup>2</sup>
⊕	5,10 x 4,76 m
HIC	1,50 m
NORM	EN 16630:2015-06 EN 1176-1:2017-12

Drabinka łukowa "Barbell+Hammer"

**Zestaw: 4xSW-2 + 1xSW-17**

Zapytaj nas o zestawy do street workout w wersji nierdzewnej lub słupy malowane, a elementy do ćwiczeń nierdzewne. W standardzie gwarantujemy doskonałą odporność na zarysowania i korozję poprzez cynkowanie ogniowe wystkich elementów do ćwiczeń.



**Standardy wykonania**



S	PM, MM, I
+	2,10 x 1,36 x 2,50 m
▒	20,31 m <sup>2</sup>
⊕	5,10 x 4,36 m
HIC	1,50 m
NORM	EN 16630:2015-06 EN 1176-1:2017-12

Drabinka pozioma "Overhang"

**Zestaw: 4xSW-2 + 1xSW-15**



S	PM, MM, I
+	2,29 x 2,51 x 3,44 m
▒	21,70 m <sup>2</sup>
⊕	5,76 x 5,51 m
HIC	2,20 m
NORM	EN 16630:2015-06 EN 1176-1:2017-12

Mini zestaw "Lina + Drążki wysokie"

**Zestaw: 3xSW-2 + 1xSW-8**



S	PM, MM, I
+	2,10 x 0,76 x 1,30 m
▒	17,24 m <sup>2</sup>
⊕	5,10 x 3,76 m
HIC	1,20 m
NORM	EN 16630:2015-06 EN 1176-1:2017-12

Poręczą równoległe

Zestaw: 4xSW-4 + 2xSW-21



S	PM, MM, I
+	2,07 x 0,77 x 1,30 m
▒	17,14 m <sup>2</sup>
⊕	5,07 x 3,77 m
HIC	1,20 m
NORM	EN 16630:2015-06 EN 1176-1:2017-12

Poręczą skośne

Zestaw: 2xSW-4 + 1xSW-33

## Nawierzchnie bezpieczne



Przy montażu sprzętu wykonamy nawierzchnię bezpieczną. Wybierz jaki rodzaj nawierzchni Ci najbardziej odpowiada: EPDM+SBR to najwyższa estetyka i ekspresja kolorów, żwir, piasek płukany, kora, barwione zrębki drzewne.



S	PM, MM, I
+	1,54 x 0,64 x 0,80 m
▒	14,57 m <sup>2</sup>
⊕	4,54 x 3,64 m
HIC	0,80 m
NORM	EN 16630:2015-06 EN 1176-1:2017-12

Poręczą niskie ocynkowane

Zestaw: 1xSW-37



S	PM, MM, I
+	1,69 x 0,49 x 1,30 m
▒	14,42 m <sup>2</sup>
⊕	4,69 x 3,49 m
HIC	1,20 m
NORM	EN 16630:2015-06 EN 1176-1:2017-12

Ławka skośna "Crunches"

Zestaw: 1xSW-4 + 1xSW-27



S	PM, MM, I
+	2,50 x 0,16 x 2,50 m
▒	15,44 m <sup>2</sup>
⊕	4,00 x 3,16 m
HIC	1,40 m
NORM	EN 16630:2015-06 EN 1176-1:2017-12

Drążki wysokie podwójne

Zestaw: 3xSW-2 + 2xSW-19



S	PM, MM, I
+	1,60 x 0,16 x 2,50 m
▒	17,22 m <sup>2</sup>
⊕	4,60 x 4,16 m
HIC	1,50 m
NORM	EN 16630:2015-06 EN 1176-1:2017-12

Koła gimnastyczne

Zestaw: 2xSW-2 + 1xSW-40



- S** PM, MM, I
- +** 0,76 x 0,54 x 1,90 m
- ▒** 11,38 m<sup>2</sup>
- ⊕** 3,76 x 3,54 m
- HIC** 1,54 m
- NORM** EN 16630:2015-06  
EN 1176-1:2017-12

Podciąg nóg z regulowaną wysokością

**Zestaw: 1xSW-4 + 1xSW-30**



- S** PM, MM, I
- +** 0,60 x 4,00 x 0,30 m
- ▒** 23,25 m<sup>2</sup>
- ⊕** 3,60 x 7,00 m
- HIC** 00,0 m
- NORM** EN 16630:2015-06  
EN 1176-1:2017-12

Liny "Battle rope"

**Zestaw: 1xSW-6 + 1xSW-50**



- S** PM, MM, I
- +** 2,13 x 0,16 x 2,50 m
- ▒** 19,40 m<sup>2</sup>
- ⊕** 3,60 x 7,00 m
- HIC** 2,00 m
- NORM** EN 16630:2015-06  
EN 1176-1:2017-12

Ścianka linowa

**Zestaw: 1xSW-2\_2 + 1xSW-41**



- S** PM, MM, I
- +** 0,37 x 0,16 x 1,90 m
- ▒** 00,0 m<sup>2</sup>
- ⊕** 0,00 x 0,00 m
- HIC** 0,00 m
- NORM** EN 16630:2015-06  
EN 1176-1:2017-12

Tablica informacyjna

**Zestaw: 1xSW-4 + 1xSW-52**

## Wybrane realizacje







## SKONTAKTUJ SIĘ Z NAMI



STARMAX Marek Starczewski  
ul. Rycerska 3  
83-050 Bąkowo (k. Gdańska)  
[www.starmax.com.pl](http://www.starmax.com.pl)  
[kontakt@starmax.com.pl](mailto:kontakt@starmax.com.pl)

+48 733 933 179 - Place zabaw  
+48 733 933 137 - Siłownie zewnętrzne  
+48 535 035 015 - Trampoliny & Workout  
+48 884 000 884 - Export  
+48 602 323 104 - Projektowanie